

SUNWAY®



液压软管

树脂管

特氟龙管

测压软管



# ONE-PIECE 一体式接头



超  
柔  
，  
弯  
曲  
半  
径  
小

# CONTENT 目录

## 液压软管 03

EN 857 1SC	03	EXCEEDS EN857 2K	08
EN 857 2SC	03	SAE 100 R3 /EN 854	08
SAE 100 R1AT / EN 853 1SN	04	SAE 100 R5 /EN 853	09
SAE 100 R2AT / EN 853 2SN	04	SAE 100 R6 /EN 854	09
SAE 4SP / EN 856	05	SAE 100 R8	10
SAE 4SH / EN 856	05	SAE 100 R7	10
SAE R15 / EN 856	06	SAE 100 R7 TWIN	11
SAE R13 / EN 856	06	TWK 特氟龙管	11
X6KP	07	CLWB 特氟龙管	12
SAE 100R4	07	测压软管	13

## SR系列 14

SR001	14	SR026	20	SR098	27	SR819	33
SR001H	14	SR051	20	SR099	27	SR851	33
SR002	14	SR052	20	SR551	27	SR852	34
SR003	15	SR053	21	SR555	27	SR853	34
SR005	15	SR055	21	SR602	28	SR854	35
SR005H	15	SR056	22	SR603	28	SR855	35
SR006	16	SR059	22	SR666	28	SR856	35
SR006H	16	SR060	23	SR801	29	SR861	36
SR009	16	SR062	23	SR802	29	SR862	36
SR006	17	SR063	23	SR803	30	SR863	36
SR012	17	SR064	24	SR804	30	SR864	37
SR013	17	SR066	24	SR805	31	SR865	37
SR015	18	SR067	24	SR806	31	SR866	37
SR016	18	SR068	25	SR811	31	SR870	38
SR018	18	SR094	25	SR813	32	SR880	38
SR019	19	SR095	26	SR814	32		
SR020	19	SR096	26	SR815	32		
SR023	19	SR097	26	SR818	33		

## SC系列 39 SE系列 40 ST系列 42

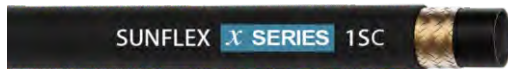
SC803	39	SE001	40	ST006	42
SC853	39	SE051	40	ST056	42
SC001	39	SE006	40	ST023	42
SC051	39	SE056	41	ST068	43
		SE023	41	ST059	43
		SE059	41		

## 附录 44

软管内层、接头材质与化学物质的相容性表	45
---------------------	----

## EN 857 1SC

### 一层钢丝编织液压管



应用	通用中压液压系统。如有特殊应用需求,请联系双威公司。
适用介质	适用于矿物油和合成油基质的液体,水基质乳化剂和水乙二醇溶剂,以及植物油和矿物质的润滑剂。不适用于氯化碳氢化物基质以及磷酸酯的液体。 用于 1.7 MPa 以上的压缩气体场合,软管需针刺。
技术参数	内层:耐油合成橡胶 增强层:一层高抗拉钢丝编织 外层:耐磨损侵蚀、臭氧,黑色合成橡胶 温度范围:-40°C to+100°C (-40Fto+212 下) 用于空最温度:+70°C (+160 下)
符合或超过标准	EN857-1SC,ISO11237

字样示例:SUNFLEX X SERIES 1SC DN25 EXCEEDS ISO11237/EN857-1SC 1" W.P.88BAR B.P.352BAR FLAME RESISTANT

软管代号	公称内径	软管尺寸		软管内径	软管外径	最大工作压力	最小爆破压力	最小弯曲半径	重量
PART NO.	mm	DASH	inch	mm	mm	MPa	MPa	mm	g/m
1SC-04	6	-4	1/4"	6.6	12.1	22.5	90.0	75	180
1SC-05	8	-5	5/16"	8.1	13.7	21.5	86.0	85	200
1SC-06	10	-6	3/8"	10.0	15.9	18.0	72.0	90	270
1SC-08	12	-8	1/2"	13.0	19.2	16.0	64.0	130	350
1SC-10	16	-10	5/8"	15.9	22.3	13.0	52.0	170	420
1SC-12	19	-12	3/4"	19.0	26.1	10.5	42.0	180	540
1SC-16	25	-16	1"	25.4	33.9	8.8	35.2	230	780

## EN 857 2SC

### 二层钢丝编织液压管



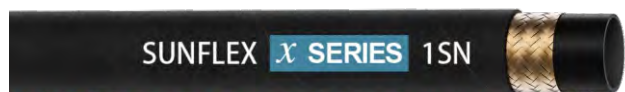
应用	通用中压液压系统。如有特殊应用需求,请联系双威公司。
适用介质	适用于矿物油和合成油基质的液体,水基质乳化剂和水乙二醇溶剂,以及植物油和矿物质的润滑剂。不适用于氯化碳氢化物基质以及磷酸酯的液体。 用于 1.7 MPa 以上的压缩气体场合,软管需针刺。
技术参数	内层:耐油合成橡胶 增强层:二层高抗拉钢丝编织 外层:耐磨损侵蚀、臭氧,黑色合成橡胶 温度范围:-40°C to+100°C (-40Fto+212 下) 用于空最温度:+70°C (+160 下)
符合或超过标准	EN857-2SC,ISO11237

字样示例:SUNFLEX X SERIES 2SC DN25 EXCEEDS ISO11237/EN857-2SC 1" W.P.165BAR B.P.660BAR FLAME RESISTANT

软管代号	公称内径	软管尺寸		软管内径	软管外径	最大工作压力	最小爆破压力	最小弯曲半径	重量
PART NO.	mm	DASH	inch	mm	mm	MPa	MPa	mm	g/m
2SC-04	6	-4	1/4"	6.6	13.3	40.0	160.0	75	280
2SC-05	8	-5	5/16"	8.1	15.1	35.0	140.0	85	320
2SC-06	10	-6	3/8"	10.0	17.3	33.0	132.0	90	430
2SC-08	12	-8	1/2"	13.0	20.7	27.6	110.4	130	520
2SC-10	16	-10	5/8"	15.9	23.6	25.0	100.0	170	600
2SC-12	19	-12	3/4"	19.0	28.5	21.5	86.0	200	830
2SC-16	25	-16	1"	25.4	35.5	16.5	66.0	250	1170

## SAE 100 R1AT / EN 853 1SN

R1AT 一层钢丝编织液压管



应用	通用中压液压系统。如有特殊应用需求,请联系双威公司。
适用介质	石油基液压油,水乙二醇液压油,润滑油,空气和水用于1.7 MPa 以上的压缩气体场合,软管需针刺。
技术参数	内层:耐油合成橡胶; 增强层:一层高抗拉钢丝编织 外层:耐侵蚀、磨损、臭氧,黑色合成橡胶 温度范围:-40°C to +100°C (-40 °F to +212 °F) 用于空气最高温度:+70°C (+160 °F)
符合或超过标准	SAE 100 R1AT, EN853 1SN

字样示例: SUNFLEX X SERIES 1SN DN51 2" DIN/EN853-SAE R2AT W.P.40BAR B.P.160BAR FLAME RESISTANT

软管代号	公称内径	软管尺寸		软管内径	软管外径	最大工作压力	最小爆破压力	最小弯曲半径	重量
PART NO.	mm	DASH	inch	mm	mm	MPa	MPa	mm	g/m
R1T-04	6	-4	1/4"	6.6	13.0	22.5	90.0	100	220
R1T-05	8	-5	5/16"	8.1	14.4	21.5	86.0	115	270
R1T-06	10	-6	3/8"	9.8	16.9	18.0	72.0	130	340
R1T-08	12	-8	1/2"	12.8	20.0	16.0	64.0	180	420
R1T-10	16	-10	5/8"	15.9	23.2	13.0	52.0	200	510
R1T-12	19	-12	3/4"	18.9	27.2	10.5	42.0	240	660
R1T-16	25	-16	1"	25.4	35.2	8.7	35.0	300	960
R1T-20	31	-20	1 1/4"	32.3	43.0	6.3	25.0	420	1170
R1T-24	38	-24	1 1/2"	38.4	49.8	5.0	20.0	500	1500
R1T-32	51	-32	2"	51.4	63.3	4.0	16.0	630	1960
R1T-40	64	-40	2 1/2"	64	75.5	4.0	16.0	760	2535
R1T-48	76	-48	3"	76	88.0	3.5	14.0	900	2710

## SAE 100 R2AT / EN 853 2SN

R2AT 二层钢丝编织液压管



应用	通用中压液压系统。如有特殊应用需求,请联系双威公司。
适用介质	石油基液压油,水乙二醇液压油,润滑油,空气和水。用于1.7 MPa 以上的压缩气体场合,软管需针刺。
技术参数	内层:耐油合成橡胶 增强层:二层高抗拉钢丝编织 外层:耐磨损侵蚀、臭氧,黑色合成橡胶 温度范围:-40°C to +100°C (-40 °F to +212 °F) 用于空气最高温度:+70°C (+160 °F)
符合或超过标准	SAE 100 R2AT, EN853 2SN

字样示例: SUNFLEX X SERIES 2SN DN51DIN/EN853-SAE R2AT2" W.P.80BAR B.P.320BAR FLAME RESISTANT

软管代号	公称内径	软管尺寸		软管内径	软管外径	最大工作压力	最小爆破压力	最小弯曲半径	重量
PART NO.	mm	DASH	inch	mm	mm	MPa	MPa	mm	g/m
R2T-04	6	-4	1/4"	6.6	14.7	40.0	160.0	100	365
R2T-05	8	-5	5/16"	8.1	16.3	35.0	140.0	115	435
R2T-06	10	-6	3/8"	9.8	18.8	33.0	132.0	130	535
R2T-08	12	-8	1/2"	12.8	21.5	27.5	112.0	180	630
R2T-10	16	-10	5/8"	15.9	25.0	25.0	100.0	200	740
R2T-12	19	-12	3/4"	18.9	29.1	21.0	84.0	240	920
R2T-16	25	-16	1"	25.4	36.9	16.5	66.0	300	1435
R2T-20	31	-20	1 1/4"	32.3	47.4	12.5	50.0	420	1915
R2T-24	38	-24	1 1/2"	38.4	53.7	9.0	36.0	500	2255
R2T-32	51	-32	2"	51.4	66.6	8.0	32.0	630	2960
R2T-40	64	-40	2 1/2"	64	77.8	7.0	28.0	760	3810
R2T-48	76	-48	3"	76	90.0	5.0	20.0	900	4040

## SAE 4SP / EN 856

4SP 四层钢丝缠绕液压管



应用	高压液压系统。如有特殊应用需求, 请联系双威公司。
适用介质	石油基液压油, 水乙二醇液压油, 润滑油, 空气和水。 用于 1.7 MPa 以上的压缩气体场合, 软管需针刺。
技术参数	内层: 耐油合成橡胶 增强层: 四层高抗拉钢丝缠绕 外层: 耐侵蚀、磨损、臭氧, 合成橡胶 温度范围: -40°C to +120°C (-40 °F to +248 °F) 用于空气最高温度: +70°C (+160 °F)
符合或超过标准:	EN856 4SP

字样示例: SUNFLEX **X SERIES** DIN EN856/4SP DN25 SAE 100 R9R 1" W.P.325BAR B.P.1300BAR FLAME RESISTANT

软管代号	公称内径	软管尺寸		软管内径	软管外径	最大工作压力	最小爆破压力	最小弯曲半径	重量
PART NO.	mm	DASH	inch	mm	mm	MPa	MPa	mm	g/m
R9R-06	10	-6	3/8"	9.8	20.9	45.0	180.0	160	750
R9R-08	12	-8	1/2"	12.8	24.4	42.0	168.0	170	900
R9R-10	16	-10	5/8"	15.9	27.7	38.0	152.0	190	1060
R9R-12	19	-12	3/4"	19.3	31.2	38.0	152.0	300	1630
R9R-16	25	-16	1"	25.4	39.4	32.5	130.0	340	2070

## SAE 4SH / EN 856

4SH 四层钢丝缠绕液压管



应用	高压液压系统。如有特殊应用需求, 请联系双威公司。
适用介质	石油基液压油, 水乙二醇液液压油, 润滑油, 空气和水。用于 1.7 MPa 以上的压缩气体场合, 软管需针刺。
技术参数	内层: 耐油合成橡胶 增强层: 四层高抗拉钢丝缠绕 外层: 耐侵蚀、磨损、臭氧, 合成橡胶 温度范围: -40°C to +120°C (-40 °F to +248 °F) 用于空气最高温度: +70°C (+160 °F)
符合或超过标准:	EN856 4SH

字样示例: SUNFLEX **X SERIES** DIN EN856/4SH DN25 1" W.P.380BAR B.P.1520BAR FLAME RESISTANT

软管代号	公称内径	软管尺寸		软管内径	软管外径	最大工作压力	最小爆破压力	最小弯曲半径	重量
PART NO.	mm	DASH	inch	mm	mm	MPa	MPa	mm	g/m
4SHB-12	19	-12	3/4"	19.3	31.8	42.0	168.0	260	1640
4SHB-16	25	-16	1"	25.4	38.1	38.0	152.0	290	2120
4SHB-20	31	-20	1.1/4"	32.3	45.2	35.0	140.0	300	2770
4SHB-24	38	-24	1.1/2"	38.4	52.5	29.0	116.0	390	3770
4SHB-32	51	-32	2"	51.4	67.2	25.0	100.0	530	5060

## SAE R15 / EN 856

R15 四层或六层钢丝缠绕液压管



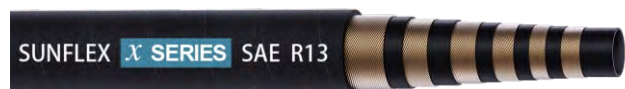
应用	超高压液压系统。如有特殊应用需求,请联系双威公司。
适用介质	石油基液压油,水乙二醇液压油,润滑油,空气和水。 用于 1.7 MPa 以上的压缩气体场合,软管需针刺。
技术参数	内胶层:耐油合成橡胶 增强层:四层或六层钢丝缠绕 外胶层:耐侵蚀、磨损、臭氧,黑色合成橡胶 耐温范围:-40°C ~+125°C (-40 °F to +257 °F) 用于空气最高温度:+70°C (+160 °F)
符合或超过标准	SAE 100 R15, EN856 R15

字样示例:SUNFLEX X SERIES DIN EN856/SAE 100 R15 DN32 1 1/4" W.P.420BAR B.P.1680BAR FLAME RESISTANT

软管代号 PART NO.	公称内径		软管尺寸		软管内径 mm	软管外径 mm	最大工作压力 MPa	最小爆破压力 MPa	最小弯曲半径 mm	重量 g/m
	mm	DASH	inch	inch						
R15B-06	10	-6	3/8"	9.8	20.8	42.0	168.0	150	760	
R15B-08	12	-8	1/2"	12.8	24.4	42.0	168.0	160	990	
R15B-12	19	-12	3/4"	19.3	31.8	42.0	168.0	230	1560	
R15B-16	25	-16	1"	25.4	38.1	42.0	168.0	290	1980	
R15B-20	31	-20	1.1/4"	32.3	48.4	42.0	168.0	390	2890	
R15B-24	38	-24	1.1/2"	38.4	57.3	42.0	168.0	450	4250	
R15B-32	51	-32	2"	51.4	71.0	42.0	168.0	560	5430	
R15B-40	65	-40	2.1/2"	63.5	85.8	35.0	140.0	790	6790	

## SAE R13 / EN 856

R13 四层或六层高强螺旋型钢丝



应用	超高压液压系统。如有特殊应用需求,请联系双威公司。
适用介质	石油基液压油,水乙二醇液压油,润滑油,空气和水。 用于 1.7 MPa 以上的压缩气体场合,软管需针刺。
技术参数	内层:耐油合成橡胶 加强层:四层或六层高强螺旋型钢丝 外层:合成橡胶、耐磨损、侵蚀、臭氧 温度范围:-40°C to +125°C (-40 °F to +257 °F) 用于空气最高温度:+70°C (+160 °F)
符合或超过标准	SAE 100 R13, EN856 R13

字样示例:SUNFLEX X SERIES DIN EN856/SAE 100 R13 DN32 1 1/4" W.P.345BAR B.P.1380BAR FLAME RESISTANT

软管代号 PART NO.	公称内径		软管尺寸		软管内径 mm	软管外径 mm	最大工作压力 MPa	最小爆破压力 MPa	最小弯曲半径 mm
	mm	DASH	inch	inch					
R13B-06	10	-06	3/8"	9.5	22.4	69	276.0	152	
R13B-08	12	-08	1/2"	12.7	25.5	51.7	207.0	200	
R13B-12	19	-12	3/4"	19.0	31.9	35	140.0	240	
R13B-16	25	-16	1"	25.4	38.5	35	140.0	300	
R13B-20	32	-20	1 1/4"	31.8	49.6	35	140.0	420	
R13B-24	38	-24	1 1/2"	38.1	57.1	35	140.0	500	
R13B-32	51	-32	2"	50.8	70.9	35	140.0	640	

## SAE 100 R15 / ISO 18752-CC X6KP 四层或六层钢丝缠绕液压管



应用	超高压液压系统。如有特殊应用需求,请联系双威公司。
适用介质	石油基液压油,水乙二醇液压油,润滑油,空气和水。 用于 1.7 MPa 以上的压缩气体场合,软管需针刺。
技术参数	内胶层:耐油合成橡胶 增强层:四层或六层钢丝缠绕 外胶层:耐侵蚀、磨损、臭氧,黑色合成橡胶 耐温范围:-40°C ~+120°C (-40 °F to +248 °F) 用于空气最高温度:+70°C (+160 °F)
符合或超过标准	SAE 100 R15, ISO 18752-CC

字样示例: SUNFLEX **X SERIES** X6KP EXCEEDS ISO 18752-CC/SAE 100 R15 DN32 1 1/4" W.P.420BAR B.P.1680BAR FLAME RESISTANT

软管代号	公称内径		软管尺寸		软管内径	软管外径	最大工作压力	最小爆破压力	最小弯曲半径	重量
	PART NO.	mm	DASH	inch						
X6KP-06	10	-6	3/8"	9.8	20.9	42.0	168.0	150	700	
X6KP-08	12	-8	1/2"	12.8	24.4	42.0	168.0	200	920	
X6KP-10	16	-10	5/8"	15.9	27.7	42.0	168.0	240	1130	
X6KP-12	19	-12	3/4"	19.0	31.8	42.0	168.0	265	1246	
X6KP-16	25	-16	1"	25.4	38.1	42.0	168.0	330	1828	
X6KP-20	32	-20	1.1/4"	32.3	50.0	42.0	168.0	445	3166	
X6KP-24	38	-24	1.1/2"	38.4	57.3	42.0	168.0	530	4396	
X6KP-32	51	-32	2"	51.4	71.0	42.0	168.0	660	6252	

## SAE 100R4 OSD R4 吸送油管



适用介质:石油基液压油,水乙二醇,润滑油。

符合标准:优于 SAE 100R4

内 层: 耐油丁腈橡胶

增 强 层: 高强度帘布、螺旋钢丝及抗静电铜丝

外 层: EPDM 合成橡胶,耐磨损、耐臭氧、耐候、耐老化

工作温度: -40°C到 +100°C

管 长: 61 米,其他长度也可按需提供

字 样: SUNFLEX OSD R4 OIL SUCTION / DELIVERY HOSE

产品型号	软管内径		软管外径		最大工作压力		最小爆破压力		弯曲半径	重量 (W)
	PART NO.	mm	inch	mm	inch	bar	psi	bar		
OSD R4-0075	19.1	3/4	30.0	1-3/16	21	300	84	1200	65	0.63
OSD R4-0100	25.4	1	38.0	1-1/2	17	250	68	1000	75	0.96
OSD R4-0125	31.8	1-1/4	45.0	1-49/64	14	200	56	800	100	1.22
OSD R4-0150	38.1	1-1/2	52.0	2-49/64	10	150	40	600	130	1.55
OSD R4-0200	50.8	2	63.6	2-1/2	10	150	40	600	150	1.87
OSD R4-0250	63.5	2-1/2	76.2	3	10	150	40	600	180	2.45
OSD R4-0300	76.2	3	90.0	3-35/64	10	150	40	600	230	3.20

## EN 853 2SC

### 2K 二层钢丝编织液压管



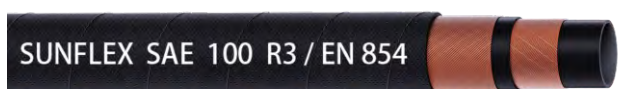
应用	通用中压液压系统。如有特殊应用需求, 请联系双威公司。
适用介质	适用于矿物油和合成油基质的液体, 水基质乳化剂和水乙二醇溶剂, 以及植物油和矿物质的润滑剂。不适用于氯化碳氢化合物基质以及磷酸酯的液体。 用于 1.7 MPa 以上的压缩气体场合, 软管需针刺。
技术参数	内层: 使用合成橡胶材质, 采取整体连续挤出工艺、无断点, 厚度均匀; 增强层: 两层高强度镀铜钢丝编织 外层: 光面, 耐磨合成橡胶, 该材质耐油、燃料油、耐天候(臭氧与紫外线) 性能优异; 温度范围: -40°C to +100°C (-40 °F to +212 °F) 用于空气最高温度: +70°C (+160 °F)
符合或超过标准	EXCEEDS EN857

字样示例: SUNFLEX dolphin 2K DN25 1" EXCEEDS DIN/EN857 2SC W.P.200BAR B.P.800BAR FLAME RESISTANT

软管代号	公称内径	软管尺寸		软管内径	软管外径	最大工作压力	最小爆破压力	最小弯曲半径	重量
PART NO.	mm	DASH	inch	mm	mm	MPa	MPa	mm	g/m
2K-04	6	-4	1/4"	6.4	13.3	45.0	180.0	75	290
2K-05	8	-5	5/16"	8.0	15.1	42.0	168.0	85	330
2K-06	10	-6	3/8"	9.5	17.3	38.5	154.0	90	420
2K-08	12	-8	1/2"	12.7	20.7	34.5	138.0	130	550
2K-10	16	-10	5/8"	16.0	23.6	29.0	116.0	150	650
2K-12	19	-12	3/4"	19.0	28.5	28.0	112.0	180	790
2K-16	25	-16	1"	25.4	35.5	20.0	80.0	230	1180

## SAE 100 R3 / EN 854

### R3 两层织物编织



应用	中压液压系统。如有特殊应用需求, 请联系双威公司。
适用介质	石油基液压油, 水乙二醇 油水乳化液, 油脂, 润滑油, 原油、燃油, 空气和水。用于 1.7 MPa 以上的压缩气体场合, 软管需针刺。
技术参数	内层: 耐油合成橡胶 加强层: 两层织物编织 外层: 黑色合成橡胶, 耐磨损、侵蚀、臭氧 温度范围: -40°C to +125°C (-40 °F to +257 °F) 用于空气最高温度: +70°C (+160 °F)
符合或超过标准	SAE 100 R3, EN854

字样示例: SUNFLEX EN854/SAE 100 R3 φ1"

软管代号	公称内径	软管尺寸		软管内径	软管外径	最大工作压力	最小爆破压力	最小弯曲半径	重量
PART NO.	mm	DASH	inch	mm	mm	MPa	MPa	mm	g/m
R3-04	6	-4	1/4"	6.4	14.3	8.6	34.5	76	180
R3-05	8	-5	5/16"	7.9	17.5	8.3	33.1	10.2	265
R3-06	10	-6	3/8"	9.5	19.0	7.8	31.0	10.2	300
R3-08	12	-8	1/2"	12.7	23.8	6.9	27.6	127	430
R3-10	16	-10	5/8"	15.9	27.0	6.0	24.1	140	500
R3-12	19	-12	3/4"	19.0	31.8	5.2	20.7	152	705
R3-16	25	-16	1"	25.4	38.1	3.9	15.5	203	845
R3-20	32	-20	1-1/4"	31.8	44.5	2.6	10.3	254	995
R3-24	38	-24	1-1/2"	38.1	50.8	1.7	6.9	306	1170
R3-32	51	-32	2"	50.8	64.0	1.5	6.0	410	1486

## SAE 100 R5 /EN 853

R5 两层织物编织夹一层钢丝



应用	中压液压系统。如有特殊应用需求, 请联系双威公司。
适用介质	石油基液压油, 汽油, 燃料油和润滑油, 空气和水。用于 1.7 MPa 以上的压缩气体场合, 软管需针刺。
技术参数	内层: 耐油合成橡胶 加强层: 两层织物编织夹一层钢丝 外层: 内嵌合成橡胶的织物编织外层 温度范围: -40°C to +125°C (-40 °F to +257 °F) 用于空气最高温度: +70°C (+160 °F)
符合或超过标准:	SAE 100 R5

字样示例: SUNFLEX EN853/SAE 100 R5 φ1"

软管代号	公称内径	软管尺寸		软管内径	软管外径	最大工作压力	最小爆破压力	最小弯曲半径	重量
PART NO.	mm	DASH	inch	mm	mm	MPa	MPa	mm	g/m
R5-04	6	-4	3/16	4.8	12.9	20.7	82.8	76	250
R5-05	8	-5	1/4	6.4	14.5	20.7	82.8	86	290
R5-06	10	-6	5/16	7.9	16.8	15.5	62.0	102	355
R5-08	12	-8	13/32	10.3	19.1	13.9	55.6	117	415
R5-10	16	-10	1/2	12.7	22.9	12.1	48.4	140	570
R5-12	19	-12	5/8	15.9	27.1	10.3	41.2	165	705
R5-16	25	-16	7/8	22.2	30.8	5.5	22.0	187	700
R5-20	32	-20	1-1/8	28.6	37.6	4.3	17.2	229	925
R5-24	38	-24	1-3/8	34.9	44.5	3.4	13.6	267	1150
R5-32	51	-32	1-13/16	46.0	56.4	2.4	9.6	337	1390
R5-40	64	-40	2-3/8	60.3	73	2.4	9.6	610	2305

## SAE 100 R6 /EN 854

R6 一层织物编织



应用	低压液压系统。如有特殊应用需求, 请联系双威公司。
适用介质	石油基液压油, 空气和水。用于 1.7 MPa 以上的压缩气体场合, 软管需针刺。
技术参数	内层: 耐油合成橡胶 加强层: 一层织物编织 外层: 黑色合成橡胶, 耐磨损、侵蚀、臭氧 温度范围: -40°C to +120°C (-40 °F to +225 °F) 用于空气最高温度: +70°C (+160 °F)
符合或超过标准:	SAE 100 R6, EN 854

字样示例: SUNFLEX EN854/SAE 100 R6 φ1"

软管代号	公称内径	软管尺寸		软管内径	软管外径	最大工作压力	最小爆破压力	最小弯曲半径	重量
PART NO.	mm	DASH	Inch	mm	mm	MPa	MPa	mm	g/m
R6-04	6	-4	1/4	6.4	12.7	2.8	11.0	64	105
R6-05	8	-5	5/16	7.9	14.3	2.8	11.0	76	125
R6-06	10	-6	3/8	9.5	15.9	2.8	11.0	76	150
R6-08	12	-8	1/2	12.7	19.8	2.8	11.0	102	200
R6-10	16	-10	5/8	15.9	23.0	2.4	9.7	127	255
R6-12	19	-12	3/4	19.0	26.0	2.1	8.3	152	305
R6-16	25	-16	1	25.4	32.5	1.3	5.2	230	455

## SAE 100 R8

### R8 树脂管



应用 高压液压油, 燃料油、润滑油、磷酸酯化学物、水、水基化学物及工业气体等; 水及水基油、温度最高可达 70°C; 氩、氮气、二氧化碳、氦气等工业气体, 请参照 BS6596 的安全标准;

技术参数 内层: 热塑性聚酯弹性体  
加强层: 聚酯纤维编织层  
外层: 黑色聚氨酯, 表面有微型针孔  
温度范围: -40°C to +100°C (-40 °F to +212 °F)

符合或超过标准: SAE 100 R8

字样示例: SUNFLEX SAE 100 R8-12 3/4 W.P 2250 PSI

软管代号 PART NO.	公称内径		软管尺寸		软管内径 mm	软管外径 mm	最大工作压力 MPa	最小爆破压力 MPa	最小弯曲半径 mm	重量 g/m
	mm	DASH	inch	mm						
R8-02-SF-PP	3	-02	1/8	3.2	8.1	42.0	168	25	57	
R8-03-SF-PP	5	-03	3/16	4.8	10.3	35.0	140	25	87	
R8-04-SF-PP	6	-04	1/4	6.4	12.4	35.0	140	32	118	
R8-05-SF-PP	8	-05	5/16	8.0	14.2	30.0	120	45	147	
R8-06-SF-PP	10	-06	3/8	9.5	15.7	28.0	112	55	170	
R8-08-SF-PP	12	-08	1/2	12.7	19.3	24.5	98	77	229	
R8-10-SF-PP	16	-10	5/8	16.0	23.1	20.0	80	110	295	
R8-12-SF-PP	20	-12	3/4	19.0	26.4	15.5	62	140	372	
R8-16-SF-PP	25	-16	1	25.4	33.3	14.0	56	200	511	
R8-20-SF-PP	32	-20	1-1/4	31.8	42.0	10.0	40	300	750	

## SAE 100 R7

### R7 树脂管



应用 中压液压油, 燃料油、润滑油、磷酸酯化学物、水、水基化学物及工业气体等; 水及水基油温度最高可达 70°C; 氩、氮气、二氧化碳、氦气等工业气体, 请参照 BS6596 的安全标准;

技术参数 内层: 热塑性聚酯弹性体  
加强层: 聚酯纤维编织层  
外层: 黑色聚氨酯, 表面有微型针孔  
温度范围: -40°C to +100°C (-40 °F to +212 °F)

符合或超过标准: SAE 100 R7

字样示例: SUNFLEX SAE 100 R7-04 W.P 2750 PSI

软管代号 PART NO.	公称内径		软管尺寸		软管内径 mm	软管外径 mm	最大工作压力 MPa	最小爆破压力 MPa	最小弯曲半径 mm	重量 g/m
	mm	DASH	inch	mm						
R7-02-SF-PP	3	-02	1/8	3.2	8.1	21.0	84	25	57	
R7-03-SF-PP	5	-03	3/16	4.8	10.3	21.0	84	25	80	
R7-04-SF-PP	6	-04	1/4	6.4	12.4	19.0	76	32	114	
R7-05-SF-PP	8	-05	5/16	8.0	14.2	17.5	70	45	142	
R7-06-SF-PP	10	-06	3/8	9.5	15.7	15.5	62	55	164	
R7-08-SF-PP	12	-08	1/2	12.7	19.3	14.0	56	77	229	
R7-10-SF-PP	16	-10	5/8	16.0	23.1	10.5	42	110	295	
R7-12-SF-PP	20	-12	3/4	19.0	26.4	9.0	36	140	356	
R7-16-SF-PP	25	-16	1	25.4	33.3	7.0	28	200	504	
R7-20-SF-PP	32	-20	1-1/4	31.8	42.0	7.0	28	300	737	

## SAE 100 R7 TWIN

### R7 TWIN 树脂管



应用	中压液压油, 燃料油、润滑油、磷酸酯化学物、水、水基化学物及工业气体等水及水基油温度最高可达 70°C、氮气、二氧化碳、氦气等工业气体, 请参照 BS6596 的安全标准;
技术参数	内层: 热塑性聚酯弹性体 加强层: 每根有 1 层聚酯纤维编织物加强层 外层: 黑色聚氨酯, 表面有微型针孔 温度范围: -40°C to +100°C (-40 °F to +212 °F)
结构	两根热塑性聚酯弹性体 (TPEE) 组成; 软管与黑色聚氨酯外层压制在一起形成连体管, 易分开;
符合或超过标准	SAE 100 R7

字样示例: SUNFLEX SAE 100 R7WT-04 W.P 2750 PSI - TWIN

软管代号	公称内径	软管尺寸		软管内径	软管外径	最大工作压力	最小爆破压力	最小弯曲半径	重量
PART NO.	mm	DASH	inch	mm	mm	MPa	MPa	mm	g/m
R7WT-02-SF-PP	3	-02	1/8	3.2	8.1	21.0	84	25	114
R7WT-03-SF-PP	5	-03	3/16	4.8	10.3	21.0	84	25	160
R7WT-04-SF-PP	6	-04	1/4	6.4	12.4	19.0	76	32	228
R7WT-05-SF-PP	8	-05	5/16	8.0	14.2	17.5	70	45	284
R7WT-06-SF-PP	10	-06	3/8	9.5	15.7	15.5	62	55	328
R7WT-08-SF-PP	12	-08	1/2	12.7	19.3	14.0	56	77	458
R7WT-10-SF-PP	16	-10	5/8	16.0	23.1	10.5	42	110	590
R7WT-12-SF-PP	20	-12	3/4	19.0	26.4	9.0	36	140	712
R7WT-16-SF-PP	25	-16	1	25.4	33.3	7.0	28	200	1008
R7WT-20-SF-PP	32	-20	1-1/4	31.8	42.0	7.0	28	300	1474

## TWK 特氟龙管



温度范围	-73°C (-99 °F) 到 +260°C (+500 °F)
应用	适用于恶劣环境及高温环境, 耐绝大多数化学物;
内层	半透明、光滑、聚四氟乙烯 (PTFE)
外层	AISI 304 不锈钢丝编织层, 防静电

软管代号	软管尺寸	软管内径		壁厚	软管外径		最大工作压力	最小爆破压力	最小弯曲半径
PART NO.	inch	min mm	max mm	mm	min mm	max mm	bar	bar	mm
TWK-03	1/8	3.30	3.51	0.70	5.84	6.35	275	1100	25
TWK-04	3/16	4.65	5.21	0.70	7.32	8.25	200	800	35
TWK-05	1/4	6.17	6.73	0.70	8.92	9.45	175	700	45
TWK-06	5/16	7.54	8.38	0.70	10.36	11.63	150	600	50
TWK-07	3/8	9.27	9.78	0.70	12.19	13.21	135	540	55
TWK-08	13/22	10.08	10.85	0.70	13.03	14.20	130	520	65
TWK-10	1/2	12.42	13.18	0.70	15.44	16.71	120	480	70
TWK-12	5/8	15.37	16.38	0.70	18.75	20.02	100	400	130
TWK-14	3/4	18.62	19.38	0.80	21.59	22.86	90	360	190
TWK-16	7/8	21.46	22.99	0.80	24.64	26.92	70	280	250
TWK-18	1	24.64	26.16	0.80	27.81	29.85	65	260	270
TWK-20	1-1/8	27.81	29.34	1.00	31.95	33.53	55	220	300

### CLWB 特氟龙管



温度范围:	-73°C (-99 °F) 到 +260°C (+500 °F)
应用:	适用于恶劣环境及高温环境, 具有良好的抗张力, 耐绝大多数化学物;
内层:	半透明、波纹状、聚四氟乙烯 (PTFE)
外层:	AISI 304 不锈钢丝编织层, 防静电。

软管代号	软管尺寸	软管内径		软管外径		最大工作压力	最小爆破压力	最小弯曲半径
		min mm	max mm	min mm	max mm			
PART NO.	inch	min mm	max mm	min mm	max mm	bar	bar	mm
CLWB106-04	1/4	6.2	7.0	10	11	175	700	20
CLWB108-05	5/16	7.2	8.8	12	13	160	640	20
CLWB109-06	3/8	10.0	11.0	15	16.2	130	520	20
CLWB113-08	1/2	13.0	14.0	18	19	100	400	25
CLWB119-12	3/4	19.5	20.5	26	27.5	70	280	65
CLWB125-16	1	25.5	26.5	33	34.5	55	220	89

### 测压软管



**主要性能** 适用于各种液体和气体, 如: 矿物油和植物油、非可燃性液压油、矿物油 / 乙二醇基液体、冷却液、水、二氧化碳、氮气和氧气; 用于 1.7 MPa 以上的压缩气体场合, 软管需针刺。  
 内 / 外径较小;  
 折弯半径小;  
 高柔韧性, 方便在狭小空间中使用;  
 管壁同心度高

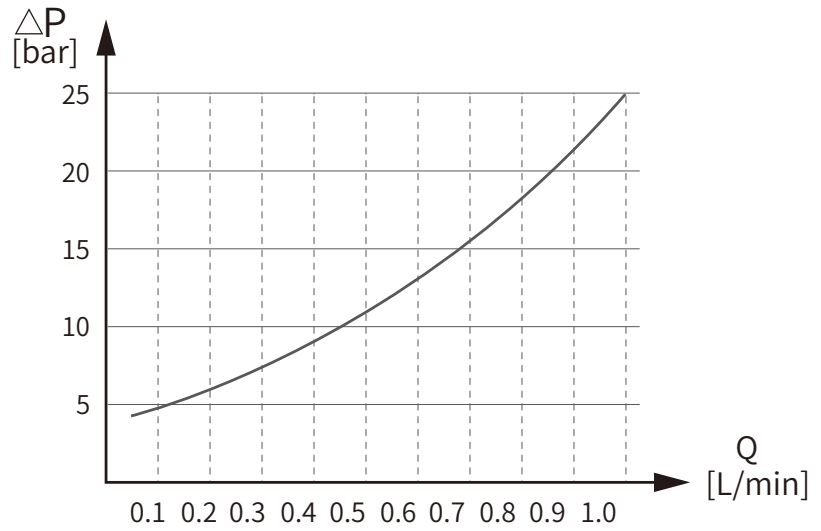
**技术参数** 芯管: PA( 聚酰胺 )  
 外表层: PA( 聚酰胺 )  
 温度: -40°C 至 +100°C

产品型号	内径	外径	工作压力	爆破压力	弯曲半径	增强层
	mm	mm	bar	bar	mm	
TEST-12	2	5	400	1200	20	合成纤维
TEST-02	2	5	630	1900	20	芳纶纤维
TEST-03	3	6	630	1800	25	芳纶纤维
TEST-14	4	8	320	960	40	合成纤维
TEST-04	4	8	500	1500	40	芳纶纤维

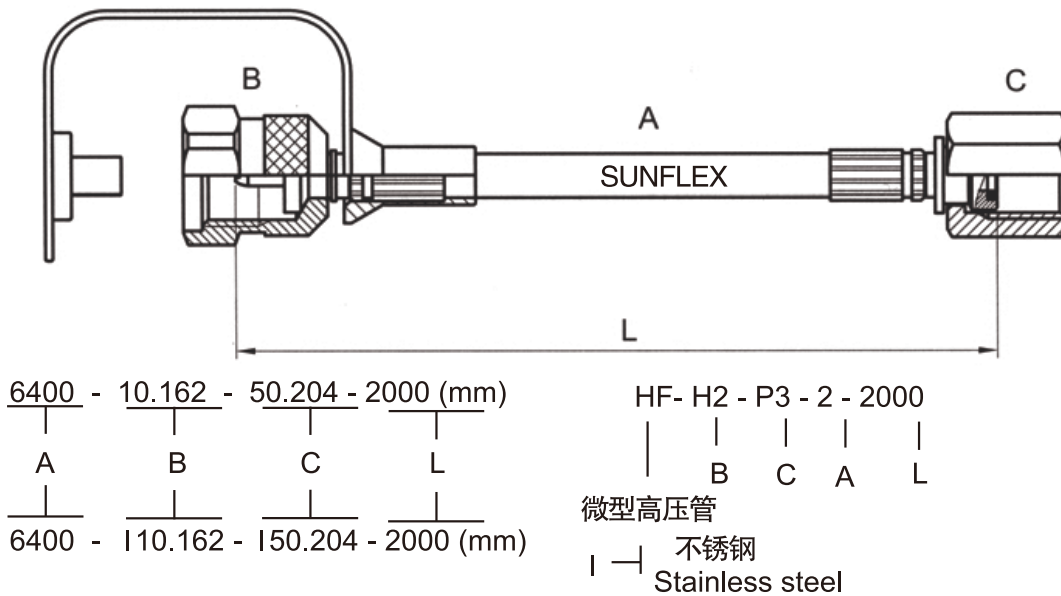
压力损失—流量曲线

软管 TEST-02

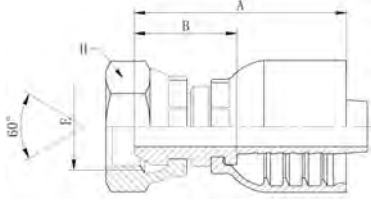
取长度为 1 米的软管，  
矿物油粘度 = 35mm<sup>2</sup>/s

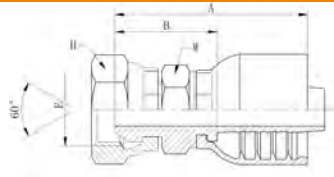


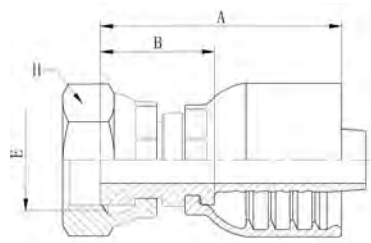
订货型号示例图说明



# SR系列

英管内螺纹60°外锥面 BSP FEMALE 60° CONE	型号 PART NO.	螺纹 E THREAD E	软管 HOSE BORE		尺寸 DIMENSIONS		
			公称内径 DN	标号 DASH	B	A	H
 <p>SR001</p>	SR001-02-04	G1/8"X28	6	04	17.5	40	14
	SR001-04-04	G1/4"X19	6	04	17.7	40.2	19
	SR001-06-04	G3/8"X19	6	04	19.5	42	22
	SR001-06-05	G3/8"X19	8	05	19.5	42	22
	SR001-06-06	G3/8"X19	10	06	20	45.5	22
	SR001-06-08	G3/8"X19	12	08	22	48	22
	SR001-08-06	G1/2"X14	10	06	22.8	48.3	27
	SR001-08-08	G1/2"X14	12	08	22.5	48.5	27
	SR001-10-08	G5/8"X14	12	08	25.3	51.3	30
	SR001-10-10	G5/8"X14	16	10	25.3	53.3	30
	SR001-12-08	G3/4"X14	12	08	25.3	51.3	32
	SR001-12-10	G3/4"X14	16	10	25	53	32
	SR001-12-12	G3/4"X14	20	12	25	58	32
	SR001-16-16	G1"X11	25	16	27.8	68.3	41
	SR001-20-20	G1 1/4"X11	32	20	36	83.5	50
	SR001-24-24	G1 1/2"X11	40	24	35.5	92	55
SR001-32-32	G2"X11	50	32	38.5	110.5	70	

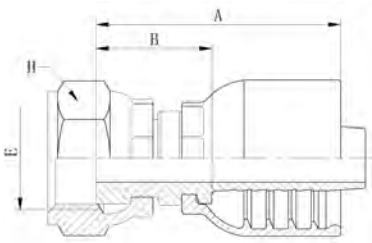
英管内螺纹60°外锥面 BSP FEMALE 60° CONE	型号 PART NO.	螺纹 E THREAD E	软管 HOSE BORE		尺寸 DIMENSIONS			
			公称内径 DN	标号 DASH	B	A	H	W
 <p>SR001H</p>	SR001-04-04H	G1/4"X19	6	04	23.5	46	19	14
	SR001-06-06H	G3/8"X19	10	06	25	47.5	22	17
	SR001-08-08H	G1/2"X14	12	08	28	54	27	22
	SR001-10-10H	G5/8"X14	16	10	25.3	53.3	30	
	SR001-12-12H	G3/4"X14	20	12	28.2	61.2	32	27
	SR001-16-16H	G1"X11	25	16	33	73.5	41	32
	SR001-20-20H	G1 1/4"X11	32	20	36	83.5	50	
	SR001-24-24H	G1 1/2"X11	40	24	35.5	92	55	
	SR001-32-32H	G2"X11	50	32	38.5	110.5	70	

英管内螺纹平面 BSP FEMALE FLAT SEAT	型号 PART NO.	螺纹 E THREAD E	软管 HOSE BORE		尺寸 DIMENSIONS		
			公称内径 DN	标号 DASH	B	A	H
 <p>SR002</p>	SR002-04-04	G1/4"X19	6	04	14	36.5	19
	SR002-04-06	G1/4"X19	10	06	14.5	40	19
	SR002-06-04	G3/8"X19	6	04	15.5	38	22
	SR002-06-05	G3/8"X19	8	05	14.5	37	22
	SR002-06-06	G3/8"X19	10	06	15	40.5	22
	SR002-06-08	G3/8"X19	12	08	16.5	42.5	22
	SR002-08-06	G1/2"X14	10	06	15.5	41	27
	SR002-08-08	G1/2"X14	12	08	16.5	42.5	27
	SR002-10-10	G5/8"X14	16	10	20	48	30
	SR002-12-10	G3/4"X14	16	10	20	48	32
	SR002-12-12	G3/4"X14	20	12	20.5	53.5	32
	SR002-16-16	G1"X11	25	16	22.5	63	41
	SR002-20-20	G1 1/4"X11	32	20	25.5	73	50
	SR002-24-24	G1 1/4"X11	40	24	26.5	83	55

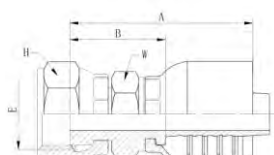
美制SAE内螺纹90°内锥面 SAE FEMALE 90° CONE SEAT	型号 PART NO.	螺纹E THREAD E	软管HOSE BORE		尺寸 DIMENSIONS		
			公称内径	标号DASH	B	A	H
<p>SR003</p>	SR003-04-04	7/16"X20	6	04	16.5	39	14
	SR003-05-05	1/2"X20	8	05	16.5	39	17
	SR003-06-04	5/8"X18	6	04	19	41.5	19
	SR003-06-05	5/8"X18	8	05	19	41.5	19
	SR003-06-06	5/8"X18	10	05	17.5	43	19
	SR003-08-08	3/4"X16	12	08	21	49	22
	SR003-10-08	7/8"X14	12	08	21.5	49.5	27
	SR003-10-10	7/8"X14	16	10	21.5	49.5	27
	SR003-12-12	1 1/16"X14	20	12	22	55	32

美制JIC内螺纹74°内锥面 JIC FEMALE 74° CONE SEAT	型号 PART NO.	螺纹E THREAD E	软管HOSE BORE		尺寸 DIMENSIONS		
			公称内径 DN	标号DASH	B	A	H
<p>SR005</p>	SR005-04-04	7/16"X20	6	04	17.5	40	14
	SR005-05-04	1/2"X20	6	04	17.5	40	17
	SR005-05-05	1/2"X20	8	05	17.5	40	17
	SR005-05-06	1/2"X20	10	06	18	43.5	17
	SR005-06-04	9/16"X18	6	04	17.5	40	19
	SR005-06-05	9/16"X18	8	05	17.5	40	19
	SR005-06-06	9/16"X18	10	06	18	43.5	19
	SR005-06-08	9/16"X18	12	08	19	45	19
	SR005-08-06	3/4"X16	10	06	21.5	47	22
	SR005-08-08	3/4"X16	12	08	22.5	48.5	22
	SR005-08-10	3/4"X16	16	10	22.5	50.5	22
	SR005-10-08	7/8"X14	12	08	22.5	48.5	27
	SR005-10-10	7/8"X14	16	10	22.5	50.5	27
	SR005-10-12	7/8"X14	20	12	22.5	55.5	27
	SR005-12-08	1 1/16"X12	12	08	25.8	51.8	32
	SR005-12-10	1 1/16"X12	16	10	23.8	51.8	32
	SR005-12-12	1 1/16"X12	20	12	23.8	56.8	32
	SR005-12-16	1 1/16"X12	25	16	25.3	65.8	32
	SR005-14-12	1 3/16"X12	20	12	23	56	36
	SR005-16-12	1 5/16"X12	20	12	26.5	59.5	41
	SR005-16-16	1 5/16"X12	25	16	25.3	65.8	41
	SR005-16-20	1 5/16"X12	32	20	26.3	73.8	41
	SR005-20-16	1 5/8"X12	25	16	31	71.5	50
	SR005-20-20	1 5/8"X12	32	20	30	77.5	50
	SR005-24-20	1 7/8"X12	32	20	33	80.5	55
	SR005-24-24	1 7/8"X12	40	24	36	92.5	55
	SR005-32-24	2 1/2"X12	40	24	41.5	98	75
	SR005-32-32	2 1/2"X12	50	32	35.5	107.5	75

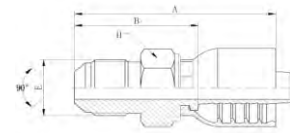
美制JIC内螺纹74°内锥面 JIC FEMALE 74° CONE SEAT	型号 PART NO.	螺纹E THREAD E	软管HOSE BORE		尺寸 DIMENSIONS		
			公称内径 DN	标号DASH	B	A	H
<p>SR005H</p>	SR005-04-04H	7/16"X20	6	04	17.5	40	14
	SR005-06-06H	9/16"X18	10	06	17.5	40	17
	SR005-08-08H	3/4"X14	12	08	17.5	40	17
	SR005-10-10H	7/8"X14	16	10	18	43.5	17
	SR005-12-12H	1-1/16"X12	20	12	17.5	40	19
	SR005-16-16H	1-5/16"X12	25	16	17.5	40	19
	SR005-20-20H	1-5/8"X12	32	20	18	43.5	19
	SR005-24-24H	1-7/8"X12	40	24	19	45	19
	SR005-32-32H	2-1/2"X12	50	32	21.5	47	22

美制ORFS内螺纹平面 ORFS FEMALE FLAT SEAT	型号 PART NO.	螺纹E THREAD E	软管HOSE BORE		尺寸 DIMENSIONS		
			公称内径 DN	标号DASH	B	A	H
	SR006-04-04	9/16"X18	6	04	27.5	50	17
	SR006-04-05	9/16"X18	8	05	27.5	50	17
	SR006-04-06	9/16"X18	10	06	28	53.5	17
	SR006-06-04	11/16"X16	6	04	27.5	50	22
	SR006-06-05	11/16"X16	8	05	27.5	50	22
	SR006-06-06	11/16"X16	10	06	28	53.5	22
	SR006-06-08	11/16"X16	12	08	29	55	22
	SR006-08-05	13/16"X16	8	05	34.5	57	24
	SR006-08-06	13/16"X16	10	06	35	60.5	24
	SR006-08-08	13/16"X16	12	08	36	62	24
	SR006-08-10	13/16"X16	16	10	36	64	24
	SR006-10-08	1"X14	12	08	41	67	30
	SR006-10-10	1"X14	16	10	41	67	30
	SR006-10-12	1"X14	20	12	41	74	30
	SR006-12-10	1 3/16"X12	16	10	31	57	36
	SR006-12-12	1 3/16"X12	20	12	31	64	36
	SR006-16-12	1 7/16"X12	20	12	35	68	41
	SR006-16-16	1 7/16"X12	25	16	24.5	65	41
	SR006-16-20	1 7/16"X12	32	20	41.5	89	41
	SR006-20-16	1 11/16"X12	25	16	40.5	81	50
SR006-20-20	1 11/16"X12	32	20	41.5	89	50	
SR006-24-24	2"X12	40	24	39.5	96	60	

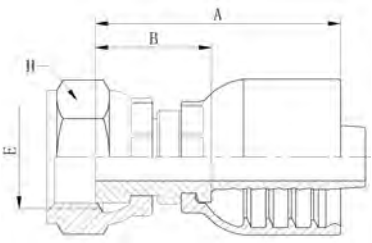
SR006

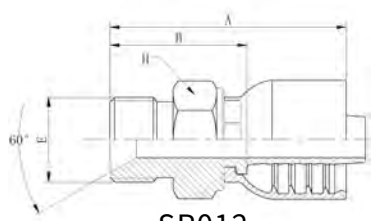
ORFS FEMALE FLAT SEAT ISO 8434-3 -- SAE J1453	型号 PART NO.	螺纹E THREAD E	软管HOSE BORE		尺寸 DIMENSIONS			
			公称内径DN	标号DASH	A	B	W	H
	SR006-04-04H	9/16"X18	6	04	44	21.5	14	17
	SR006-06-05H	11x16"X16	8	05	44	21.5	17	22
	SR006-06-06H	11/16"X16	10	06	47.5	22	17	22
	SR006-08-08H	13/16"X16	12	08	51	25	19	24
	SR006-10-10H	1x14	16	10	57	29	24	30
	SR006-12-12H	1-3/16"X12	20	12	64.5	31.5	30	36
	SR006-16-16H	1-7/16"X12	25	16	73.5	33	36	41
	SR006-20-20H	1-11/16"X12	32	20	84.5	37	41	50
	SR006-24-24H	2x12	40	24	93.5	37	50	60

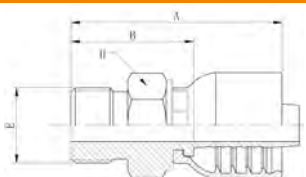
SR006H

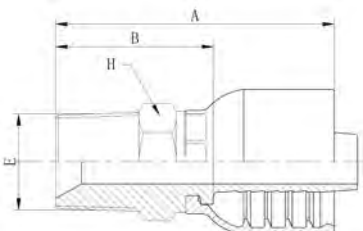
美制SAE外螺纹90°外锥面 SAE MALE90° CONE SAE	型号 PART NO.	螺纹E THREAD E	软管HOSE BORE		尺寸 DIMENSIONS		
			公称内径 DN	标号DASH	B	A	H
	SR009-04-04	7/16"X20	6	04	25.5	48	12
	SR009-05-05	1/2"X20	8	05	27	49.5	14
	SR009-06-06	5/8"X18	10	06	28.5	54	17
	SR009-08-08	3/4"X16	12	08	34	60	22
	SR009-10-10	7/8"X14	16	10	38.5	66.5	24
	SR009-12-12	1 1/16"X14	20	12	43.5	76.5	30

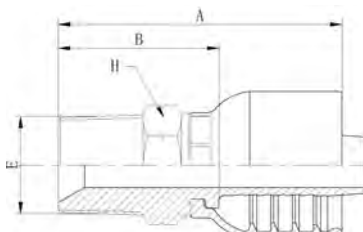
SR009

美制ORFS内螺纹平面 ORFS FEMALE FLAT SEAT	型号 PART NO.	螺纹E THREAD E	软管HOSE BORE		尺寸 DIMENSIONS		
			公称内径 DN	标号DASH	B	A	H
 <p>SR006</p>	SR006-04-04	9/16"X18	6	04	27.5	50	17
	SR006-04-05	9/16"X18	8	05	27.5	50	17
	SR006-04-06	9/16"X18	10	06	28	53.5	17
	SR006-06-04	11/16"X16	6	04	27.5	50	22
	SR006-06-05	11/16"X16	8	05	27.5	50	22
	SR006-06-06	11/16"X16	10	06	28	53.5	22
	SR006-06-08	11/16"X16	12	08	29	55	22
	SR006-08-05	13/16"X16	8	05	34.5	57	24
	SR006-08-06	13/16"X16	10	06	35	60.5	24
	SR006-08-08	13/16"X16	12	08	36	62	24
	SR006-08-10	13/16"X16	16	10	36	64	24
	SR006-10-08	1"X14	12	08	41	67	30
	SR006-10-10	1"X14	16	10	41	67	30
	SR006-10-12	1"X14	20	12	41	74	30
	SR006-12-10	1 3/16"X12	16	10	31	57	36
	SR006-12-12	1 3/16"X12	20	12	31	64	36
	SR006-16-12	1 7/16"X12	20	12	35	68	41
	SR006-16-16	1 7/16"X12	25	16	24.5	65	41
	SR006-16-20	1 7/16"X12	32	20	41.5	89	41
	SR006-20-16	1 11/16"X12	25	16	40.5	81	50
SR006-20-20	1 11/16"X12	32	20	41.5	89	50	
SR006-24-24	2"X12	40	24	39.5	96	60	

英管外螺纹60°内锥面 BSPP MALE 60° CONE SEAT	型号 PART NO.	螺纹E THREAD E	软管HOSE BORE		尺寸 DIMENSIONS		
			公称内径 DN	标号DASH	B	A	H
 <p>SR012</p>	SR012-04-04	G1/4"X19	6	04	24.5	47	19
	SR012-06-05	G3/8"X19	8	05	26	48.5	22
	SR012-06-06	G3/8"X19	10	06	27.5	53	22
	SR012-08-08	G1/2"X14	12	08	31	57	26
	SR012-10-10	G5/8"X14	16	10	33.5	61.5	26
	SR012-12-12	G3/4"X14	20	12	36.5	69.5	32
	SR012-16-16	G1"X11	25	16	41.5	82	38
	SR012-20-16	G1 1/4"X11	25	16	43.5	84	46
	SR012-20-20	G1 1/4"X11	32	20	44.5	92	46
	SR012-24-24	G1 1/2"X11	40	24	46	102.5	57
	SR012-32-32	G2"X11	50	32	54	126	70

英管外螺纹O型圈密封 BSPP MALE O-RING SEAL	型号 PART NO.	螺纹E THREAD E	软管HOSE BORE		尺寸 DIMENSIONS		
			公称内径 DN	标号DASH	B	A	H
 <p>SR013</p>	SR013-04-04	G1/4"X19	6	04	23.5	46	19
	SR013-06-06	G3/8"X19	10	06	26.5	52	22
	SR013-08-08	G1/2"X14	12	08	34	60	26
	SR013-10-10	G5/8"X14	16	10	36	64	30
	SR013-12-10	G3/4"X14	16	10	33.5	61.5	32
	SR013-12-12	G3/4"X14	20	12	38	71	32
	SR013-12-16	G3/4"X14	25	16	36	76.5	32
	SR013-16-16	G1"X11	25	16	44.5	85	38
	SR013-20-20	G1 1/4"X11	32	20	46	93.5	50

英锥管外螺纹 BSPT MALE	型号 PART NO.	螺纹E THREAD E	软管HOSE BORE		尺寸 DIMENSIONS		
			公称内径 DN	标号DASH	B	A	H
 <p>SR015</p>	SR015-04-04	R1/4"X19	6	04	27	49.5	16
	SR015-04-05	R1/4"X19	8	05	25	47.5	16
	SR015-04-06	R1/4"X19	10	06	27	52.5	16
	SR015-06-05	R3/8"X19	8	05	26.5	49	19
	SR015-06-06	R3/8"X19	10	06	27.5	53	19
	SR015-08-08	R1/2"X14	12	08	35	61	26
	SR015-12-12	R3/4"X14	20	12	38.5	71.5	29
	SR015-16-12	R1"X11	20	12	44	77	35
	SR015-16-16	R1"X11	25	16	45	85.5	35
	SR015-20-20	R1 1/4"X11	32	20	49.5	97	44
	SR015-24-24	R1 1/2"X11	40	24	51.5	108	50.8
	SR015-32-24	R2"X11	40	24	57	113.5	63.5
	SR015-32-32	R2"X11	50	32	57	129	63.5

布锥管外螺纹 NPT MALE	型号 PART NO.	螺纹E THREAD E	软管HOSE BORE		尺寸 DIMENSIONS		
			公称内径 DN	标号DASH	B	A	H
 <p>SR016</p>	SR016-04-04	Z1/4"X18	6	04	28	50.5	16
	SR016-04-05	Z1/4"X18	8	05	28	50.5	16
	SR016-06-04	Z3/8"X18	6	04	28	50.5	19
	SR016-06-06	Z3/8"X18	10	06	30	55.5	19
	SR016-08-08	Z1/2"X14	12	08	34.5	60.5	22
	SR016-12-08	Z3/4"X14	12	08	37.5	63.5	29
	SR016-12-10	Z3/4"X14	16	10	38	66	29
	SR016-12-12	Z3/4"X14	20	12	38.5	71.5	29
	SR016-16-16	Z1"X11.5	25	16	44.5	85	35
	SR016-20-16	Z1 1/4"X11.5	25	16	49.5	90	44
	SR016-20-20	Z1 1/4"X11.5	32	20	49	95	44
	SR016-24-24	Z1 1/4"X11.5	40	24	51	107.5	50.8
	SR016-32-32	Z2"X11.5	50	32	55	127	63.5

美制JIC外螺纹74°外锥面 JIC MALE 74° CONE	型号 PART NO.	螺纹E THREAD E	软管HOSE BORE		尺寸 DIMENSIONS		
			公称内径 DN	标号DASH	B	A	H
 <p>SR018</p>	SR018-04-04	7/16"X20	6	04	26.5	49	12.7
	SR018-05-04	1/2"X20	6	04	26.5	49	14
	SR018-05-05	1/2"X20	8	05	26.5	49	14
	SR018-06-05	9/16"X18	8	05	26.5	49	16
	SR018-06-06	9/16"X18	10	06	26.5	52	16
	SR018-08-08	3/4"X16	12	08	32	58	22
	SR018-10-08	7/8"X14	12	08	34.3	60.3	26
	SR018-10-10	7/8"X14	16	10	35.5	63.5	26
	SR018-12-12	1 1/16"X12	20	12	40	73	29
	SR018-16-16	1 5/16"X12	25	16	43.5	84	35
	SR018-20-20	1 5/8"X12	32	20	47.5	95	44
	SR018-24-24	1 7/8"X12	40	24	53	109.5	50.8
	SR018-32-32	2 1/2"X12	50	32	62	134	63.5

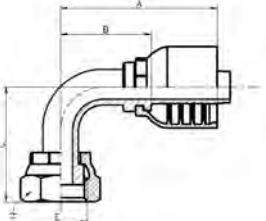
美制JIC外螺纹74°外锥面加长 JIC MALE 74° BULKHEAD	型号 PART NO.	螺纹E THREAD E	软管HOSE BORE		尺寸 DIMENSIONS		
			公称内径 DN	标号DASH	B	A	H
<p><b>SR019</b></p>	SR019-04-04	7/16"X20	6	04	48	70.5	12.7
	SR019-05-04	1/2"X20	6	04	48	70.5	16
	SR019-06-04	9/16"X18	6	04	48	70.5	16
	SR019-07-04	5/8"X18	6	04	48	70.5	19
	SR019-07-06	5/8"X18	10	06	47	72.5	19
	SR019-08-08	3/4"X16	12	08	50	76	22
	SR019-10-08	7/8"X14	12	08	55	81	26
	SR019-10-10	7/8"X14	16	10	55	83	26
	SR019-12-08	1 1/16"X12	12	08	61	87	29
	SR019-12-10	1 1/16"X12	16	10	61	89	29
	SR019-12-12	1 1/16"X12	20	12	61	94	29
	SR019-16-12	1 5/16"X12	20	12	61	94	35

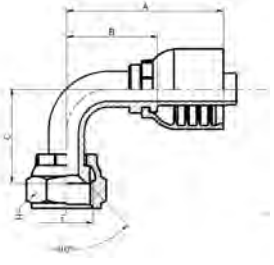
美制外螺纹平面“O”型圈密封 SAE O-RING MALE	型号 PART NO.	螺纹E THREAD E	软管HOSE BORE		尺寸 DIMENSIONS		
			公称内径 DN	标号DASH	B	A	H
<p><b>SR020</b></p>	SR020-05-04	1/2"X20	6	04	22	44.5	16
	SR020-05-06	1/2"X20	10	06	22	47.5	16
	SR020-06-06	9/16"X18	10	06	23.5	49	19
	SR020-08-08	3/4"X16	12	08	26	52	22
	SR020-10-10	7/8"X14	16	10	29.5	57.5	26
	SR020-12-10	1 1/16"X12	16	10	30	58	32
	SR020-12-12	1 1/16"X12	20	12	32	65	32
	SR020-14-12	1 3/16"X12	20	12	32	65	35
	SR020-16-12	1 5/16"X12	20	12	32.5	65.5	38
	SR020-16-16	1 5/16"X12	25	16	32.5	73	38
	SR020-20-20	1 5/16"X12	32	20	36.5	84	48
	SR020-24-24	1 7/16"X12	40	24	38	94.5	56
	SR020-32-32	2 1/2"X12	50	32	39.5	111.5	70

SAE法兰 SAE FLANGE	型号 PART NO.	螺纹E THREAD E	软管HOSE BORE		尺寸 DIMENSIONS		
			公称内径 DN	标号DASH	B	A	H
<p><b>SR023</b></p>	SR023-05-08	1/2"	12	08	46	72	
	SR023-08-08	3/4"	12	08	47	73	
	SR023-08-10	3/4"	16	10	48	76	
	SR023-08-12	3/4"	20	12	48	81	
	SR023-08-16	3/4"	25	16	49	89.5	
	SR023-12-12	1"	20	12	51	84	
	SR023-12-16	1"	25	16	52	92.5	
	SR023-12-20	1"	32	20	53	100.5	
	SR023-16-16	1 1/4"	25	16	57	97.5	
	SR023-16-20	1 1/4"	32	20	58	105.5	
	SR023-24-20	1 1/2"	32	20	68	115.5	
	SR023-24-24	1 1/2"	40	24	68	124.5	
	SR023-32-24	2"	40	24	70	126.5	
	SR023-32-32	2"	50	32	70	142	

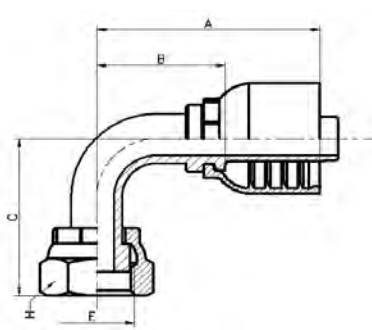
日本英制内螺纹60°内锥面 JIS BSP FEMALE 60° CONE SEAT	型号 PART NO.	螺纹E THREAD E	软管HOSE BORE		尺寸 DIMENSIONS			
			公称内径 DN	标号DASH	B	A	H	W
 <p>SR026</p>	SR026-04-04	G1/4"X19	6	04	21	43.5	19	12.7
	SR026-04-05	G1/4"X19	8	05	21	43.5	19	12.7
	SR026-06-06	G3/8"X19	10	06	23	48.5	22	16
	SR026-08-06	G1/2"X14	10	06	28	53.5	26	19
	SR026-08-08	G1/2"X14	12	08	26.5	52.5	26	19
	SR026-10-10	G5/8"X14	16	10	31	59	29	26
	SR026-12-10	G3/4"X14	16	10	28.5	56.5	32	26
	SR026-12-12	G3/4"X14	20	12	28.5	61.5	32	26
	SR026-16-16	G1"X11	25	16	32	72.5	38	32
	SR026-20-20	G1 1/4"X11	32	20	43	90.5	50.8	44
	SR026-24-24	G1 1/2"X11	40	24	43.5	100	57	55
	SR026-32-32	G2"X11	50	32	46.5	118.5	70	70

90°英管内螺纹60°外锥面 90° BSP FEMALE 60° CONE	型号 PART NO.	螺纹E THREAD E	软管HOSE BORE		尺寸 DIMENSIONS			
			公称内径 DN	标号DASH	B	A	C	H
 <p>SR051</p>	SR051-04-04	G1/4"X19	6	04	30	52.5	36.5	19
	SR051-04-05	G1/4"X19	8	05	33	55.5	39.5	19
	SR051-04-06	G1/4"X19	10	06	30	55.5	36.5	19
	SR051-06-04	G3/8"X19	6	04	30	52.5	37.7	22
	SR051-06-05	G3/8"X19	8	05	33	55.5	40.7	22
	SR051-06-06	G3/8"X19	10	06	35.3	60.8	43	22
	SR051-08-06	G1/2"X14	10	06	35.3	60.8	43.3	26
	SR051-08-08	G1/2"X14	12	08	41	67	51	26
	SR051-10-08	G5/8"X14	12	08	41	67	51.5	29
	SR051-10-10	G5/8"X14	16	10	56.5	84.5	56	29
	SR051-12-12	G3/4"X14	20	12	65.5	98.5	66	32
	SR051-16-16	G1X11	25	16	76.7	117.2	73.8	68
	SR051-20-20	G1 1/4"X11	32	20	91.5	139	84.3	50.8
	SR051-24-24	G1 1/4"X11	40	24	109.4	165.9	103	57
	SR051-32-32	G2"X11	50	32	131.8	203.8	123.3	70

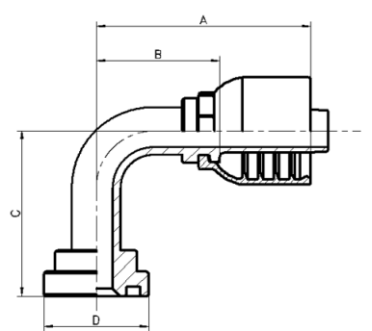
90°英管内螺纹平面 90° BSP FEMALE FLAT SEAT	型号 PART NO.	螺纹E THREAD E	软管HOSE BORE		尺寸 DIMENSIONS			
			公称内径 DN	标号DASH	B	A	C	H
 <p>SR052</p>	SR052-04-04	G1/4"X19	6	04	30	52.5	34.5	19
	SR052-06-06	G3/8"X19	10	06	35.5	61	41.3	22
	SR052-08-08	G1/2"X14	12	08	40	66	48	26
	SR052-12-12	G3/4"X14	20	12	65.5	98.5	63.5	32
	SR052-16-16	G1"X11	25	16	76.7	117.2	70	38
	SR052-20-20	G1 1/4"X11	32	20	91.5	139	82.5	50.8
	SR052-24-24	G1 1/2"X11	40	24	109.4	165.9	98.5	57

90°美制SAE内螺纹90°内锥面 90° SAE FEMALE 90° CONE SEAT	型号 PART NO.	螺纹E THREAD E	软管HOSE BORE		尺寸 DIMENSIONS			
			公称内径 DN	标号DASH	B	A	C	H
 <p>SR053</p>	SR053-08-04	5/8"X18	6	04	30	52.5	36	22
	SR053-08-05	5/8"X18	8	05	33	55.5	39	22
	SR053-08-06	5/8"X18	10	06	35.3	60.8	41.3	22
	SR053-10-08	7/8"X14	12	08	41	67	47	26
	SR053-10-10	7/8"X14	16	10	56.5	84.5	51.5	26
	SR053-12-12	1 1/16"X14	20	12	65.5	98.5	63.5	32

90°美制JIC内螺纹74°内锥面 90° JIC FEMALE 74° CONE SEAT	型号 PART NO.	螺纹E THREAD E	软管HOSE BORE		尺寸 DIMENSIONS			
			公称内径 DN	标号DASH	B	A	C	H
 <p>SR055</p>	SR055-04-04	7/16"X20	6	04	30	52.5	33.5	16
	SR055-05-04	1/2"X20	6	04	30	52.5	34	19
	SR055-05-05	1/2"X20	8	05	33	55.5	37	19
	SR055-06-04	9/16"X18	6	04	30	52.5	34	19
	SR055-06-05	9/16"X18	8	05	33	55.5	37	19
	SR055-06-06	9/16"X18	10	06	35.3	60.8	39.3	19
	SR055-08-08	3/4"X16	12	08	41	67	47	24
	SR055-10-08	7/8"X14	12	08	41	67	48	26
	SR055-10-10	7/8"X14	16	10	56.5	84.5	52.5	26
	SR055-12-12	1 1/16"X12	20	12	65.5	98.5	63.5	32
	SR055-16-16	1 5/16"X12	25	16	76.7	117.2	70	38
	SR055-24-24	1 7/8"X12	40	24	109.4	165.9	94	57
	SR055-32-32	2 1/2"X12	50	32	133.1	205.1	121.8	75

90°美制ORFS内螺纹平面 90° ORFS FEMALE FLAT SEAT	型号 PART NO.	螺纹E THREAD E	软管HOSE BORE		尺寸 DIMENSIONS			
			公称内径 DN	标号DASH	B	A	C	H
	SR056-04-04	9/16"X18	6	04	30	52.5	41	19
	SR056-04-05	9/16"X18	8	05	33	55.5	44	19
	SR056-04-06	9/16"X18	10	06	35.3	60.8	46.3	19
	SR056-06-05	11/16"X16	8	05	33	55.5	37.5	22
	SR056-06-06	11/16"X16	10	06	35.3	60.8	49.8	22
	SR056-06-08	11/16"X16	12	08	41	67	55	22
	SR056-08-06	13/16"X16	10	06	35.3	60.8	39.8	26
	SR056-08-08	13/16"X16	12	08	41	67	57	26
	SR056-08-10	13/16"X16	16	10	56.5	84.5	61.5	26
	SR056-10-08	1"X14	12	08	41	67	46	32
	SR056-10-10	1"X14	16	10	56.5	84.5	66	32
	SR056-10-12	1"X14	20	12	65.5	74	75.5	32
	SR056-12-10	1 3/16"X12	16	10	56.5	84.5	51.5	35
	SR056-12-12	1 3/16"X12	20	12	65.5	74	77	35
	SR056-12-16	1 3/16"X12	25	16	76.7	117.2	83.5	35
	SR056-16-12	1 7/16"X12	20	12	65.5	74	63	44
	SR056-16-16	1 7/16"X12	25	16	76.9	117.2	67.5	44
	SR056-16-20	1 7/16"X12	32	20	91.5	139	96	44
	SR056-20-16	1 11/16"X12	25	16	76.7	117.2	67.5	48
	SR056-20-20	1 11/16"X12	32	20	93	139	100	48
SR056-20-24	1 11/16"X12	40	24	109.4	165.9	113.5	48	
SR056-24-20	2"X12	32	20	91.5	139	78.5	60	
SR056-24-24	2"X12	40	24	109.4	165.9	92	60	

SR056

90°SAE法兰 90° SAE FLANGE	型号 PART NO.	法兰FLANGE SIZE	软管HOSE BORE		尺寸 DIMENSIONS			
			公称内径 DN	标号DASH	B	A	C	D
	SR059-08-08	1/2"	12	08	41	67	47	30.2
	SR059-12-08	3/4"	12	08	41	67	48	38.1
	SR059-12-10	3/4"	16	10	56.5	84.5	52.5	38.1
	SR059-12-12	3/4"	20	12	66.2	99.2	62	38.1
	SR059-12-12-L4	3/4"	20	12	65.5	98.5	100	38.1
	SR059-12-12-L5	3/4"	20	12	65.5	98.5	127	38.1
	SR059-12-12-L6	3/4"	20	12	65.5	98.5	150	38.1
	SR059-12-16	3/4"	25	16	76.7	117.2	67.5	38.1
	SR059-16-12	1"	20	12	66.2	99.2	62	44.4
	SR059-16-16	1"	25	16	78	118.5	67.5	44.4
	SR059-16-16-L4	1"	25	16	76.7	117.2	100	44.4
	SR059-16-16-L5	1"	25	16	76.7	117.2	127	44.4
	SR059-16-16-L6	1"	25	16	76.7	117.2	150	44.4
	SR059-16-20	1"	32	20	91.5	139	78.5	44.4
	SR059-20-16	1 1/4"	25	16	78	118.5	67.5	50.8
	SR059-20-20	1 1/4"	32	20	91.5	139	78.5	50.8
	SR059-20-20-L4	1 1/4"	32	20	91.5	139	100	50.8
	SR059-20-20-L5	1 1/4"	32	20	91.5	139	127	50.8
	SR059-20-20-L6	1 1/4"	32	20	91.5	139	150	50.8
	SR059-20-24	1 1/4"	40	24	108.5	165	78.5	50.8
	SR059-24-20	1 1/2"	32	20	91.5	139	80.5	60.3
	SR059-24-24	1 1/2"	40	24	109.4	165.9	94	60.3
	SR059-24-24-L5	1 1/2"	40	24	109.4	165.9	127	60.3
	SR059-32-24	2"	40	24	109.4	165.9	94	71.4
	SR059-32-32	2"	50	32	131.8	203.8	114.3	71.4

SR059

45°英管内螺纹60°外锥面 45° BSP FEMALE 60° CONE	型号 PART NO.	螺纹E THREAD E	软管HOSE BORE		尺寸 DIMENSIONS			
			公称内径 DN	标号DASH	B	A	C	H
	SR060-04-04	G1/4"X19	6	4	42.3	64.8	20.2	19
	SR060-06-04	G3/8"X19	6	4	43.2	64.8	21	22
	SR060-06-05	G3/8"X19	8	5	45.3	67.8	22	22
	SR060-06-06	G3/8"X19	10	6	46.9	72.4	22.6	22
	SR060-08-06	G1/2"X14	10	6	48.1	73.6	23.9	26
	SR060-08-08	G1/2"X14	12	8	61.1	87.1	26.1	26
	SR060-10-08	G5/8"X14	12	8	61.4	87.4	26.5	29
	SR060-10-10	G5/8"X14	16	10	72.6	100.6	27.8	29
	SR060-12-08	G3/4"X14	12	8	61.8	87.8	26.9	32
	SR060-12-10	G3/4"X14	16	10	73	101	28.2	32
	SR060-12-12	G3/4"X14	20	12	79.2	112.2	31.8	32
	SR060-16-12	G1"X11	20	12	80.8	113.8	33.4	38
	SR060-16-16	G1"X11	25	16	88.4	128.9	34.2	38
	SR060-20-16	G1 1/4"X11	25	16	85.3	125.8	31.1	50.8
	SR060-20-20	G1 1/4"X11	32	20	98.8	146.3	38	50.8
	SR060-24-24	G1 1/2"X11	40	24	116.8	173.3	45.5	57
SR060-32-32	G2"X11	50	32	135.7	207.7	52.7	70	

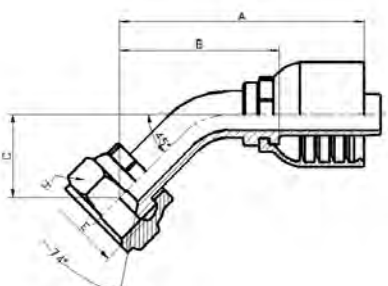
**SR060**

22.5°SAE法兰 22.5° SAE FLANGE	型号 PART NO.	法兰FLANGE SIZE	软管HOSE BORE		尺寸 DIMENSIONS			
			公称内径 DN	标号DASH	B	A	C	D
	SR062-08-08	1/2"	12	08	41	67	9	30.2
	SR062-12-08	3/4"	12	08	43	69	9	38.1
	SR062-12-12	3/4"	20	12	50	83	12	38.1
	SR062-16-12	1"	20	12	48	81	12	44.4
	SR062-16-16	1"	25	16	55	95.5	18	44.4
	SR062-20-16	1 1/4"	25	16	64	104.5	19	50.8
	SR062-20-20	1 1/4"	32	20	65	112.5	21	50.8
	SR062-24-20	1 1/2"	32	20	65	112.5	24	60.3
	SR062-24-24	1 1/2"	40	24	78	134.5	21	60.3
	SR062-32-32	2"	50	32	81	153	23	71.4

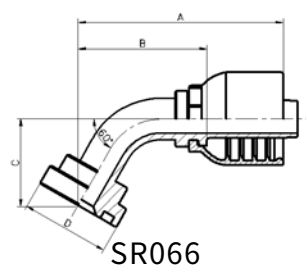
**SR062**

30° SAE法兰 30° SAE FLANGE	型号 PART NO.	法兰FLANGE SIZE	软管HOSE BORE		尺寸 DIMENSIONS			
			公称内径	标号DASH	B	A	C	D
	SR063-08-08	1/2"	12	08	41	67	12	30.2
	SR063-12-08	3/4"	12	08	43	69	12	38.1
	SR063-12-12	3/4"	20	12	52	85	16	38.1
	SR063-16-12	1"	20	12	52	85	16	44.4
	SR063-16-16	1"	25	16	60	100.5	21	44.4
	SR063-20-16	1 1/4"	25	16	63	103.5	22	50.8
	SR063-20-20	1 1/4"	32	20	71	118.5	24	50.8
	SR063-24-20	1 1/2"	32	20	71	118.5	28	60.3
	SR063-24-24	1 1/2"	40	24	74	130.5	24	60.3
	SR063-32-32	2"	50	32	80	152	27	71.4

**SR063**

45°美制JIC内螺纹74°内锥面 45° JIC FEMALE 74° CONE SEAT	型号 PART NO.	螺纹E THREAD E	软管HOSE BORE		尺寸 DIMENSIONS			
			公称内径 DN	标号DASH	B	A	C	H
	SR064-04-04	7/16"X20	6	04	40.2	62.7	18.1	16
	SR064-05-04	1/2"X20	6	04	40.5	63	18.5	19
	SR064-05-05	1/2"X20	8	05	42.7	65.2	19.3	19
	SR064-05-06	1/2"X20	10	06	44.6	70.1	20.3	19
	SR064-06-05	9/16"X18	8	05	42.7	65	19.3	19
	SR064-06-06	9/16"X18	10	06	44.3	69.8	20	19
	SR064-06-08	9/16"X18	12	08	56.8	82.8	21.9	19
	SR064-08-06	3/4"X16	10	06	45.7	71.2	21.4	24
	SR064-08-08	3/4"X16	12	08	58.6	84.6	23.5	24
	SR064-10-08	7/8"X14	12	08	58.9	84.9	24	26
	SR064-10-10	7/8"X14	16	10	70.1	98.1	25.3	26
	SR064-10-12	7/8"X14	20	12	77	110	28.9	26
	SR064-12-08	1 1/16"X12	12	08	60	86	25	32
	SR064-12-10	1 1/16"X12	16	10	71.2	99.2	26.4	32
	SR064-12-12	1 1/16"X12	20	12	77.4	110.4	30	32
	SR064-12-16	1 1/16"X12	25	16	85.3	125.8	31	32
	SR064-16-12	1 5/16"X12	20	12	77.4	110.4	30	38
	SR064-16-16	1 5/16"X12	25	16	85.7	126.2	31.5	38
	SR064-16-20	1 5/16"X12	32	20	96.3	143.8	35.5	38
	SR064-16-20	1 5/8"X12	32	20	96.6	144.1	35.9	50.8
SR064-24-20	1 7/8"X12	32	20	100.8	148.3	40.1	57	
SR064-24-24	1 7/8"X12	40	24	114.8	171.3	44.1	57	
SR064-32-32	2 1/2"X12	50	32	135.9	207.9	51.6	75	

SR064

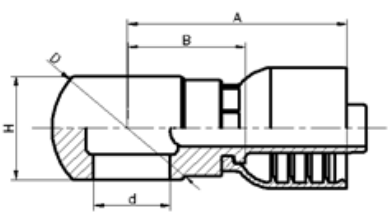
60° SAE法兰 60° SAE FLANGE	型号 PART NO.	法兰FLANGE SIZE	软管HOSE BORE		尺寸 DIMENSIONS			
			公称内径 DN	标号DASH	B	A	C	D
	SR066-08-08	1/2"	12	08	43	69	26	30.2
	SR066-12-08	3/4"	12	08	44	70	27	38.1
	SR066-12-12	3/4"	20	12	57	90	35	38.1
	SR066-16-12	1"	20	12	54	87	33	44.4
	SR066-16-16	1"	25	16	67	107.5	36	44.4
	SR066-20-16	1 1/4"	25	16	67	107.5	37	50.8
	SR066-20-20	1 1/4"	32	20	74	121.5	37	50.8
	SR066-24-20	1 1/2"	32	20	74	121.5	37	60.3
	SR066-24-24	1 1/2"	40	24	76	132.5	45	60.3
	SR066-32-32	2"	50	32	88	160	57	71.4

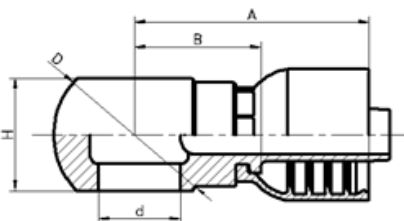
SR066

67.5° SAE法兰 67.5° SAE法兰	型号 PART NO.	法兰FLANGE SIZE	软管HOSE BORE		尺寸 DIMENSIONS			
			公称内径 DN	标号DASH	B	A	C	D
	SR067-08-08	1/2"	12	08	43	69	26	30.2
	SR067-12-12	3/4"	20	12	60	93	33	38.1
	SR067-16-16	1"	25	16	67	107.5	38	44.4
	SR067-20-20	1 1/4"	32	20	74	121.5	43	50.8
	SR067-24-24	1 1/2"	40	24	80	136.5	42	60.3
	SR067-32-32	2"	50	32	90	162	53	71.4

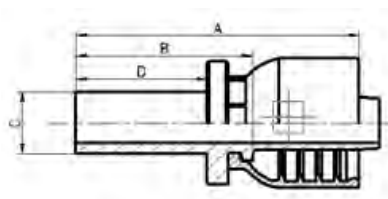
SR067

45° SAE法兰 45° SAE法兰	型号 PART NO.	螺纹E THREAD E	软管HOSE BORE		尺寸 DIMENSIONS			
			公称内径 DN	标号DASH	B	A	C	D
 <p>SR068</p>	SR068-08-08	1/2"	12	08	58.2	84.2	23.3	30.2
	SR068-12-08	3/4"	12	08	58.9	84.9	24	38.1
	SR068-12-10	3/4"	16	10	70.1	98.1	25.3	38.1
	SR068-12-12	3/4"	20	12	77	110	28.9	38.1
	SR068-16-12	1"	20	12	77	110	28.9	44.4
	SR068-16-16	1"	25	16	85.2	125.7	29.7	44.4
	SR068-16-20	1"	32	20	94.5	142	33.8	44.4
	SR068-20-16	1 1/4"	25	16	85.2	125.7	29.7	50.8
	SR068-20-20	1 1/4"	32	20	94.5	142	33.8	50.8
	SR068-24-20	1 1/2"	32	20	95.9	142	35.2	60.3
	SR068-24-24	1 1/2"	40	24	109.9	166.4	39.1	60.3
	SR068-32-24	2"	40	24	109.9	166.4	39.1	71.4
	SR068-32-32	2"	50	32	129.3	201.3	46.3	71.4

英制铰接体 BSP BANJO	型号 PART NO.	螺纹E THREAD E	软管HOSE BORE		尺寸 DIMENSIONS			
			公称内径 DN	标号DASH	B	A	C	D
 <p>SR094</p>	SR094-04-04	G1/4"X19	6	04	19.5	42	13.3	24
	SR094-04-05	G1/4"X19	8	05	19.5	42	13.3	24
	SR094-04-06	G1/4"X19	10	06	19.5	45	13.3	24
	SR094-06-04	G3/8"X19	6	04	22	44.5	16.7	29
	SR094-06-05	G3/8"X19	8	05	22	44.5	16.7	29
	SR094-06-06	G3/8"X19	10	06	22	47.5	16.7	29
	SR094-06-08	G3/8"X19	12	08	23	49	16.7	29
	SR094-08-05	G1/2"X14	8	05	27.5	50	21	38
	SR094-08-06	G1/2"X14	10	06	27.5	53	21	38
	SR094-08-08	G1/2"X14	12	08	28	54	21	38
	SR094-08-10	G1/2"X14	16	10	29	57	21	38
	SR094-10-10	G5/8"X14	16	10	28	56	23	40
	SR094-12-10	G3/4"X14	16	10	32	60	26.5	48
	SR094-12-12	G3/4"X14	20	12	32	65	26.5	48
	SR094-16-08	G1"X11	12	08	40	66	33.3	60
	SR094-16-12	G1"X11	20	12	40	73	33.3	60
SR094-16-16	G1"X11	25	16	41	81.5	33.3	60	

公制铰接体 METRIC BANJO	型号 PART NO.	螺纹E THREAD E	软管HOSE BORE		尺寸 DIMENSIONS			
			公称内径 DN	标号DASH	B	A	C	D
 <p>SR095</p>	SR095-10-04	M10X1	6	04	17	39.5	10.1	17
	SR095-12-04	M12X1.5	6	04	20.5	43	12.1	20
	SR095-12-05	M12X1.5	8	05	20.5	43	12.1	20
	SR095-12-06	M12X1.5	10	06	20.5	46	12.1	20
	SR095-14-04	M14X1.5	6	04	21	43.5	14.1	24
	SR095-14-05	M14X1.5	8	05	21	43.5	14.1	24
	SR095-14-06	M14X1.5	10	06	21	46.5	14.1	24
	SR095-16-04	M16X1.5	6	04	20.5	43	16.1	28
	SR095-16-05	M16X1.5	8	05	20.5	43	16.1	28
	SR095-16-06	M16X1.5	10	06	20.5	46	16.1	28
	SR095-18-04	M18X1.5	6	04	23	45.5	18.1	32
	SR095-18-05	M18X1.5	8	05	24	46.5	18.1	32
	SR095-18-06	M18X1.5	10	06	24	49.5	18.1	32
	SR095-18-08	M18X1.5	12	08	24.5	50.5	18.1	32
	SR095-22-06	M22X1.5	10	06	28.1	53.6	22.1	39
	SR095-22-08	M22X1.5	12	08	28.5	54.5	22.1	39
	SR095-22-10	M22X1.5	16	10	28	56	22.1	39
	SR095-26-12	M26X1.5	20	12	32.5	65.5	26.1	46
	SR095-30-16	M30X1.5	25	16	37	77.5	30.1	54
	SR095-30-20	M30X1.5	32	20	40	87.5	30.1	54

急救用接头 LIFESAVER	型号 PART NO.	螺纹E THREAD E	软管HOSE BORE		尺寸 DIMENSIONS		
			公称内径 DN	标号DASH	B	A	H
 <p>SR096</p>	SR096-00-04		6	04	13	35.5	12.7
	SR096-00-06		10	06	14.5	40	16
	SR096-00-08		12	08	15	41	19
	SR096-00-10		16	10	16.5	44.5	23
	SR096-00-12		20	12	18	51	26
	SR096-00-16		25	16	20	60.5	32
	SR096-00-20		32	20	24	71.5	44
	SR096-00-24		40	24	24	80.5	46
	SR096-00-32		50	32	25	97	61

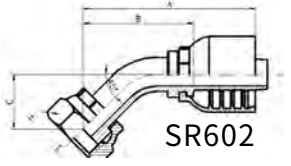
低压卡套式直管 STANDPIPE STRAIGHT LIGHT DUTY	型号 PART NO.	管子外径.C	软管HOSE BORE		尺寸 DIMENSIONS		
			公称内径 DN	标号DASH	B	A	D
 <p>SR097</p>	SR097-08-04	8	6	04	29	51.5	25
	SR097-10-06	10	10	06	35	60.5	30
	SR097-12-06	12	10	06	35	60.5	30
	SR097-14-08	14	12	08	35	61	30
	SR097-15-08	15	12	08	35	61	30
	SR097-18-10	18	16	10	41	69	36
	SR097-20-12	20	20	12	20	53	36
	SR097-22-12	20	20	12	22	55	34
	SR097-25-16	25	25	16	25	65.5	38
	SR097-28-16	25	25	16	28	68.5	40

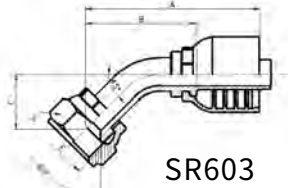
高压卡套式直管 STANDPIPE STRAIGHT HEAVY DUTY	型号 PART NO.	管子外径	软管HOSE BORE		尺寸 DIMENSIONS		
			公称内径 DN	标号DASH	B	A	D
<p>SR098</p>	SR098-10-04	10	6	04	29	51.5	25
	SR098-12-04	12	6	04	34	56.5	30
	SR098-14-06	14	10	06	35	60.5	30
	SR098-16-08	16	12	08	39	65	34
	SR098-18-08	18	12	08	41	67	36
	SR098-20-10	20	16	10	41	69	36
	SR098-22-10	22	16	10	39	67	34
	SR098-25-12	25	20	12	44	77	38
	SR098-30-16	30	25	16	47	87.5	40

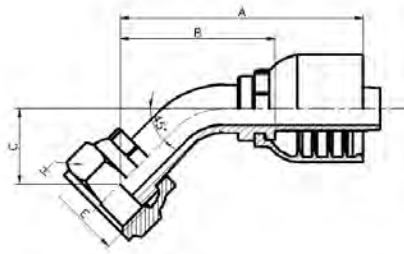
法制卡套式直管 FRENCH TYPE-STANDPIPE	型号 PART NO.	管子外径	软管HOSE BORE		尺寸 DIMENSIONS		
			公称内径 DN	标号DASH	B	A	D
<p>SR099</p>	SR099-13-06	13	10	06	35	60.5	30
	SR099-17-08	17	12	08	39	65	34
	SR099-21-08	21	12	08	41	67	36
	SR099-21-10	21	16	10	41	69	36
	SR099-27-12	27	20	12	44	77	38
	SR099-33-16	33	25	16	47	87.5	40

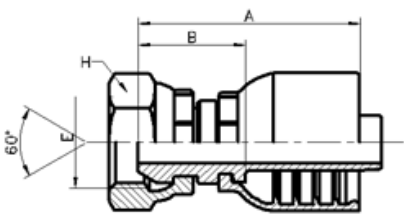
英管短身内螺纹60°外锥面双六角 BSP COMPACT ELBOW	型号 PART NO.	螺纹E THREAD E	软管HOSE BORE		尺寸 DIMENSIONS			
			公称内径 DN	标号DASH	B	A	H	D
<p>SR551</p>	SR551-04-04	G1/4"X19	6	04	17.5	40	19	11
	SR551-06-04	G3/8"X19	6	04	20	42.5	22	16
	SR551-06-05	G3/8"X19	8	05	20	42.5	22	16
	SR551-06-06	G3/8"X19	10	06	20	45.5	22	16
	SR551-08-06	G1/2"X14	10	06	23	48.5	26	19
	SR551-08-08	G1/2"X14	12	08	23.5	49.5	26	19
	SR551-10-10	G5/8"X14	16	10	25	53	29	22
	SR551-12-12	G3/8"X14	20	12	27.5	60.5	32	27
	SR551-16-16	G1"X11	25	16	32.5	73	38	33

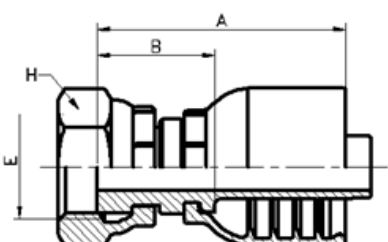
90°美制短身JIC内螺纹74°内锥面 JIC COMPACT ELBOW	型号 PART NO.	螺纹E THREAD E	软管HOSE BORE		尺寸 DIMENSIONS			
			公称内径 DN	标号DASH	B	A	H	D
<p>SR555</p>	SR555-07-04	7/16"X20	6	04	17.5	40	16	11
	SR555-09-04	9/16"X18	6	04	19	41.5	19	14
	SR555-09-06	9/16"X18	10	06	20	45.5	19	16
	SR555-12-06	3/4"X16	10	06	23	48.5	24	19
	SR555-12-08	3/4"X16	12	08	23.5	49.5	24	22
	SR555-14-08	7/8"X14	12	08	23.5	49.5	26	22
	SR555-14-10	7/8"X14	16	10	25	53	26	22
	SR555-17-12	1 1/16"X12	20	12	27.5	60.5	32	27
	SR555-21-16	1 5/16"X12	25	16	43	83.5	38	33

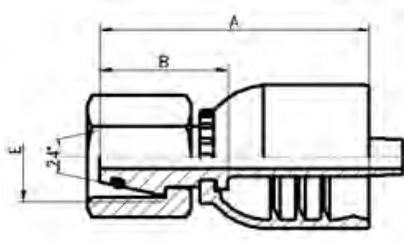
45°英内螺纹平面 45°BSP FEMALE FLAT SEAT	型号 PART NO.	螺纹E THREAD E	软管HOSE BORE		尺寸 DIMENSIONS			
			公称内径 DN	标号DASH	B	A	C	H
 <p>SR602</p>	SR602-04-04	G1/4"X19	6	04	40.9	63.4	18.8	19
	SR602-06-06	G3/8"X19	10	06	45.3	70.8	21	22
	SR602-08-08	G1/2"X14	12	08	58.9	84.9	24	26
	SR602-12-12	G3/4"X14	20	12	77.4	110.4	30	32
	SR602-16-16	G1"X11	25	16	82.7	123.2	31.5	38
	SR602-20-20	G1 1/4"X11	32	20	97.3	144.8	36.6	50.8

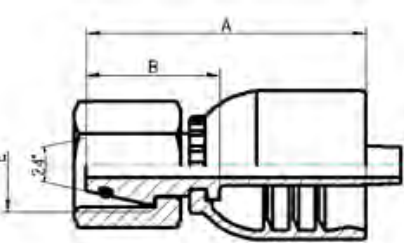
45°美制SAE内螺纹90°内锥面 45° SAE FEMALE 90° CONE SEAT	型号 PART NO.	螺纹E THREAD E	软管HOSE BORE		尺寸 DIMENSIONS			
			公称内径 DN	标号DASH	B	A	C	H
 <p>SR603</p>	SR603-06-04	5/8"X18	6	04	42	64.5	19.9	22
	SR603-06-05	5/8"X18	8	05	44.1	66.6	20.7	22
	SR603-06-06	5/8"X18	10	06	45.7	71.2	21.4	22
	SR603-08-08	3/4"X16	12	08	58.2	84.2	23.3	24
	SR603-10-10	7/8"X14	12	08	58.2	84.2	23.3	26
	SR603-10-10	7/8"X14	16	10	69.4	97.4	24.6	26
	SR603-12-12	1 1/16"X14	20	12	77.4	110.4	30	32

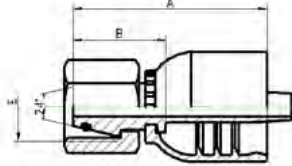
45°美制ORFS内螺纹平面 45°ORFS FEMALE FLAT SEAT	型号 PART NO.	螺纹E THREAD E	软管HOSE BORE		尺寸 DIMENSIONS			
			公称内径 DN	标号DASH	B	A	C	H
 <p>SR666</p>	SR666-04-04	9/16"X18	6	04	45.5	68	8.5	19
	SR666-04-05	9/16"X18	8	05	47.6	70.1	8.5	19
	SR666-04-06	9/16"X18	10	06	49.2	74.7	8.5	19
	SR666-06-04	11/16"X16	6	04	39.5	62	10	22
	SR666-06-05	11/16"X16	8	05	42.3	64.8	10	22
	SR666-06-06	11/16"X16	10	06	51.7	77.2	10	22
	SR666-06-08	11/16"X16	12	08	63.9	89.9	10	22
	SR666-08-08	13/16"X16	10	06	44.6	70.1	11	26
	SR666-08-08	13/16"X16	12	08	65.3	91.3	11	26
	SR666-08-10	13/16"X16	16	10	76.5	104.5	11	26
	SR666-10-08	1"X14	12	08	58.2	84.2	13.5	32
	SR666-10-10	1"X14	16	10	79.7	107.7	13.5	32
	SR666-10-12	1"X14	20	12	86.5	119.5	13.5	32
	SR666-12-08	1 3/16"X12	12	08	58.2	84.2	15	35
	SR666-12-10	1 3/16"X12	16	10	69.4	97.4	15	35
	SR666-12-12	1 3/16"X12	20	12	87.6	120.6	15	35
	SR666-12-16	1 3/16"X12	25	16	95.3	135.8	15	35
	SR666-16-12	1 7/16"X12	20	12	74	107	14.8	44
	SR666-16-16	1 7/16"X12	25	16	84.1	124.6	14.8	44
	SR666-16-20	1 7/16"X12	32	20	103.8	151.3	14.8	44
	SR666-20-16	1 11/16"X12	25	16	80.9	121.4	15	50.8
	SR666-20-20	1 11/16"X12	32	20	111.2	158.7	15	50.8
	SR666-20-24	1 11/16"X12	40	24	123.6	180.1	15	50.8
	SR666-24-20	2"X12	32	20	94.5	142	14.8	60
SR666-24-24	2"X12	40	24	108.5	165	14.8	60	

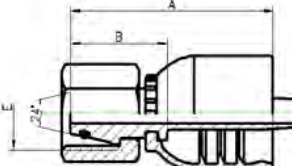
公制内螺纹60°外锥面 METRIC FEMALE 60° SEAT ANGLE	型号 PART NO.	螺纹E THREAD E	软管HOSE BORE		尺寸 DIMENSIONS		
			公称内径 DN	标号DASH	B	A	H
 <p>SR801</p>	SR801-14-04	M14X1.5	6	04	18	40.5	19
	SR801-16-05	M16X1.5	8	05	19	41.5	22
	SR801-16-06	M16X1.5	10	06	19	44.5	22
	SR801-18-06	M18X1.5	10	06	20	45.5	24
	SR801-20-08	M20X1.5	12	08	22	48	27
	SR801-22-08	M22X1.5	12	08	22.5	48.5	27
	SR801-24-10	M24X1.5	16	10	24.5	52.5	30
	SR801-26-10	M26X1.5	16	10	25.5	53.5	32
	SR801-27-10	M27X1.5	16	10	25.5	53.5	32
	SR801-30-10	M30X1.5	16	10	26.5	54.5	36
	SR801-30-12	M30X1.5	20	12	26.5	59.5	36
	SR801-36-16	M36X1.5	25	16	30	70.5	41
	SR801-36-16(2.0)	M36X2.0	25	16	30	70.5	41
	SR801-38-16	M38X1.5	25	16	30	70.5	41
	SR801-39-16	M39X2.0	25	16	30	70.5	46
	SR801-45-20	M45X1.5	32	20	31	78.5	55
	SR801-45-20(2.0)	M45X2.0	32	20	31	78.5	55
	SR801-52-24	M52X1.5	40	24	32	88.5	60
	SR801-52-24(2.0)	M52X2.0	40	24	32	88.5	60

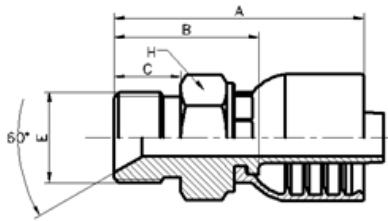
公制内螺纹平面 METRIC FEMALE-FLAT SEAT	型号 PART NO.	螺纹E THREAD E	软管HOSE BORE		尺寸 DIMENSIONS		
			公称内径 DN	标号DASH	B	A	H
 <p>SR802</p>	SR802-14-04	M14X1.5	6	04	15.5	38	19
	SR802-14-05	M14X1.5	8	05	15.5	38	19
	SR802-16-04	M16X1.5	6	04	16.5	39	22
	SR802-16-05	M16X1.5	8	05	16.5	39	22
	SR802-16-06	M16X1.5	10	06	16.5	42	22
	SR802-18-05	M18X1.5	8	05	17.5	40	24
	SR802-18-06	M18X1.5	10	06	17.5	43	24
	SR802-20-06	M20X1.5	10	06	16	41.5	24
	SR802-20-08	M20X1.5	12	08	18.5	44.5	27
	SR802-22-06	M22X1.5	10	06	16	41.5	27
	SR802-22-08	M22X1.5	12	08	18.5	44.5	27
	SR802-22-10	M22X1.5	16	10	19.5	47.5	27
	SR802-24-08	M24X1.5	24°	08	16.5	42.5	30
	SR802-24-10	M24X1.5	16	10	20.5	48.5	30
	SR802-27-08	M27X1.5	12	08	18.5	44.5	32
	SR802-27-10	M27X1.5	16	10	19.5	47.5	32
	SR802-30-12	M30X1.5	20	12	21.5	54.5	36
	SR802-36-12	M36X2	20	12	20	53	41
	SR802-39-16	M39X2	25	16	23.5	64	46
	SR802-42-20	M42X2	32	20	26	73.5	50
SR802-45-20	M45X2	32	20	25	72.5	55	
SR802-52-24	M52X2	40	24	25	81.5	60	
SR802-64-32	M64X2	60	32	26	98	75	

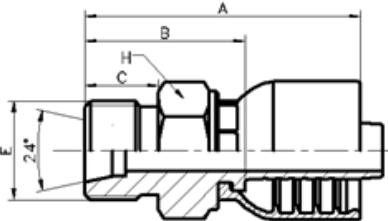
公制外螺纹24°锥带O形圈轻系列 METRIC FEMALE-LIGHT DUTY 24° SEAT ANGLE	型号 PART NO.	螺纹E THREAD E	软管HOSE BORE		尺寸 DIMENSIONS		
			公称内径 DN	标号DASH	B	A	S
 <p>SR803</p>	SR803-14-04	M14X1.5	6	04	27.5	50	19
	SR803-14-06	M14X1.5	10	06	27.8	53.3	19
	SR803-16-04	M16X1.5	6	04	28	50.5	22
	SR803-16-05	M16X1.5	8	05	28	50.5	22
	SR803-16-06	M16X1.5	10	06	28	53.5	22
	SR803-18-05	M18X1.5	8	05	27.5	50	22
	SR803-18-06	M18X1.5	10	06	29	54.5	24
	SR803-18-08	M18X1.5	12	08	29.5	55.5	24
	SR803-22-05	M22X1.5	8	05	29.5	52	27
	SR803-22-06	M22X1.5	10	06	29	54.5	27
	SR803-22-08	M22X1.5	12	08	32	58	27
	SR803-26-10	M26X1.5	16	10	35	63	32
	SR803-26-12	M26X1.5	20	12	35	68	32
	SR803-27-10	M27X1.5	16	10	28	56	32
	SR803-27-12	M27X1.5	20	12	35	68	32
	SR803-30-10	M30X2	16	10	35	63	36
	SR803-30-12	M30X2	20	12	28	61	36
	SR803-36-12	M36X2	20	12	35	68	41
	SR803-45-16	M45X2	25	16	41	81.5	55
	SR803-45-20	M45X2	32	20	42	89.5	55
SR803-52-20	M52X2	32	20	44	91.5	60	
SR803-52-24	M52X2	40	24	44	100.5	60	

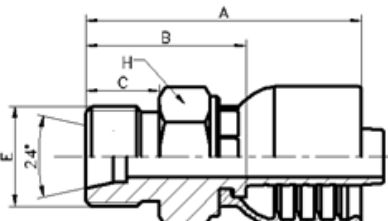
公制外螺纹24°锥带O形圈重系列 METRIC FEMALE-HEAVY DUTY 24° SEAT ANGLE	型号 PART NO.	螺纹E THREAD E	软管HOSE BORE		尺寸 DIMENSIONS		
			公称内径 DN	标号DASH	B	A	H
 <p>SR804</p>	SR804-14-04	M14X1.5	6	04	28.5	51	19
	SR804-16-04	M16X1.5	6	04	29	51.5	22
	SR804-16-05	M16X1.5	8	05	29	51.5	22
	SR804-18-04	M18X1.5	6	04	26.5	49	22
	SR804-18-06	M18X1.5	10	06	29	54.5	24
	SR804-20-06	M20X1.5	10	06	28.5	54	24
	SR804-20-08	M20X1.5	12	08	31.5	57.5	27
	S802-22-06	M22X1.5	10	06	28.5	54	27
	S802-22-08	M22X1.5	12	08	31.5	57.5	27
	SR804-24-06	M24X1.5	10	06	28.5	54	30
	SR804-24-08	M24X1.5	12	08	30	56	30
	SR804-30-10	M30X2	16	10	36	64	36
	SR804-30-12	M30X2	20	12	39	72	36
	SR804-36-12	M36X2	20	12	36	69	41
	SR804-42-12	M42X2	20	12	40	73	50
	SR804-42-16	M42X2	25	16	41	81.5	50
	SR804-52-20	M52X2	32	20	44	91.5	60
	SR804-52-24	M52X2	40	24	44	100.5	60

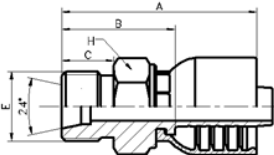
法国公制内螺纹24°锥 METRIC FEMALE-FRENCH TYPE	型号 PART NO.	螺纹E THREAD E	软管HOSE BORE		尺寸 DIMENSIONS		
			公称内径 DN	标号DASH	B	A	H
 <p>SR805</p>	SR805-20-06	M20X1.5	10	06	25	50.5	26
	SR805-24-08	M24X1.5	12	08	27	53	29
	SR805-30-10	M30X1.5	16	10	30	58	35
	SR805-30-12	M30X1.5	20	12	33	66	35
	SR805-34-12	M34X1.5	20	12	33	66	44
	SR805-36-12	M36X1.5	20	12	39	72	44
	SR805-45-16	M45X1.5	25	16	37	77.5	57

超高压公制内螺纹24°锥带O形圈轻系列 METRIC FEMALE-HEAVY DUTY 24° SEAT ANGLE	型号 PART NO.	螺纹E THREAD E	软管HOSE BORE		尺寸 DIMENSIONS		
			公称内径 DN	标号DASH	B	A	H
 <p>SR806</p>	SR806-20-06	M20X1.5	10	06	36	61.5	26
	SR806-22-06	M22X1.5	10	06	37	62.5	26
	SR806-24-08	M24X1.5	12	08	39	66	29
	SR806-30-10	M30X2	16	10	46	74	35
	SR806-36-12	M36X2	20	12	47	80	44
	SR806-42-16	M42X2	25	16	52	92.5	48
	SR806-52-16	M52X2	25	16	56	96.5	63
	SR806-52-20	M63X2	32	20	56	103.5	63

公制外螺纹60°内锥面或六角端面用组合垫密封的双用接头 METRIC MALE 60° CONE SEAT	型号 PART NO.	螺纹E THREAD E	软管HOSE BORE		尺寸 DIMENSIONS			
			公称内径 DN	标号DASH	B	A	C	H
 <p>SR811</p>	SR811-14-04	M14X1.5	6	04	23.5	46	11	19
	SR811-14-06	M14X1.5	10	06	24	49.5	11	19
	SR811-16-04	M16X1.5	6	04	27.5	50	12	22
	SR811-16-05	M16X1.5	8	05	26.5	49	12	22
	SR811-18-06	M18X1.5	10	06	29.5	55	12	24
	SR811-22-06	M22X1.5	10	06	30.5	56	14	27
	SR811-22-08	M22X1.5	12	08	32	58	14	27
	SR811-24-10	M24X1.5	16	10	35	63	14	30
	SR811-26-10	M26X1.5	16	10	35	63	16	32
	SR811-27-10	M27X1.5	16	10	35	63	16	32
	SR811-30-12	M30X1.5	20	12	38	71	18	36
	SR811-33-16	M33X2	25	16	43	83.5	20	46
	SR811-42-20	M42X2	32	20	46	93.5	20	50
	SR811-45-20	M45X2	32	20	46	93.5	20	55
	SR811-48-24	M48X2	40	24	46	102.5	20	55
	SR811-52-24	M52X2	40	24	46	102.5	20	60

公制外螺纹24°内锥面轻系列 METRIC MALE-LIGHT DUTY	型号 PART NO.	螺纹E THREAD E	软管HOSE BORE		尺寸 DIMENSIONS			
			公称内径 DN	标号DASH	B	A	C	H
 <p>SR813</p>	SR813-14-04	M14X1.5	6	04	20.5	43	10	14
	SR813-14-05	M14X1.5	8	05	21.5	44	10	14
	SR813-16-04	M16X1.5	6	04	22.5	45	11	17
	SR813-16-05	M16X1.5	8	05	22.5	45	11	17
	SR813-16-06	M16X1.5	10	06	22.5	48	11	17
	SR813-18-05	M18X1.5	8	05	23.5	46	11	19
	SR813-18-06	M18X1.5	10	06	21.5	47	11	19
	SR813-22-06	M22X1.5	10	06	24.5	50	12	24
	SR813-22-08	M22X1.5	12	08	26	52	12	24
	SR813-26-08	M26X1.5	12	08	26.5	52.5	12	27
	SR813-26-10	M26X1.5	16	10	27	55	12	27
	SR813-27-10	M27X1.5	16	10	32	60	14	30
	SR813-30-10	M30X2	16	10	29	57	14	32
	SR813-30-12	M30X2	20	12	29	62	14	32
	SR813-36-16	M36X2	25	16	31.5	72	14	38
	SR813-45-20	M45X2	32	20	36	83.5	16	46
SR813-52-24	M52X2	40	24	38	94.5	16	55	

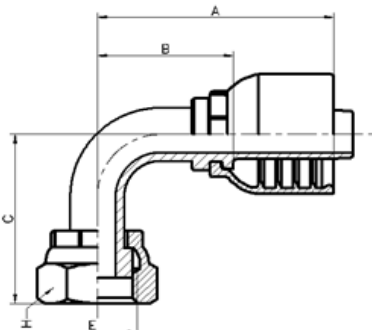
公制外螺纹24°内锥面重系列 METRIC MALE-HEAVY DUTY	型号 PART NO.	螺纹E THREAD E	软管HOSE BORE		尺寸 DIMENSIONS			
			公称内径 DN	标号DASH	B	A	C	H
 <p>SR814</p>	SR814-14-04	M14X1.5	6	04	24.1	46.6	12	14
	SR814-16-04	M16X1.5	6	04	26.5	48.6	12	17
	SR814-18-04	M18X1.5	6	04	26.5	48.6	12	19
	SR814-20-05	M20X1.5	8	05	27	49.5	12	22
	SR814-20-06	M20X1.5	10	06	26.5	52	12	22
	SR814-22-05	M22X1.5	8	05	30.5	53	14	24
	SR814-22-06	M22X1.5	10	06	30.5	56	14	24
	SR814-22-08	M22X1.5	12	08	31	57	14	24
	SR814-24-08	M24X1.5	12	08	31.5	57.5	14	27
	SR814-30-10	M30X2	16	10	36	64	16	32
	SR814-30-12	M30X2	20	12	36	69	16	32
	SR814-36-12	M36X2	20	12	40.5	73.5	18	41
	SR814-36-16	M36X2	25	16	41.5	82	18	38
	SR814-42-16	M42X2	25	16	44	84.5	20	46
	SR814-42-20	M42X2	32	20	45	92.5	20	46
	SR814-52-20	M52X2	32	20	50	97.5	22	55

法国公制外螺纹24°内锥面系列 METRIC MALE-FRENCH TYPE	型号 PART NO.	螺纹E THREAD E	软管HOSE BORE		尺寸 DIMENSIONS		
			公称内径 DN	标号DASH	B	A	H
 <p>SR815</p>	SR815-20-06	M20X1.5	10	06	26	51.5	22
	SR815-24-08	M24X1.5	12	08	28	54	26
	SR815-30-10	M30X1.5	16	10	30	58	32
	SR815-30-12	M30X1.5	20	12	31	64	32
	SR815-36-12	M36X1.5	20	12	31	64	38
	SR815-45-16	M45X1.5	25	16	36	76.5	48
	SR815-45-20	M45X1.5	32	20	37	84.5	48

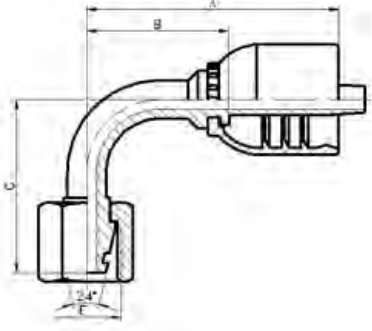
公制外螺纹60°外锥面 JIS METRIC MALE	型号 PART NO.	螺纹E THREAD E	软管HOSE BORE		尺寸 DIMENSIONS			
			公称内径 DN	标号DASH	B	A	C	H
<p>SR818</p>	SR818-10-04	M10X1	6	04	27.2	49.7	15	12.7
	SR818-12-04	M12X1	6	04	28.2	50.7	16	16
	SR818-12-04	M12X1.5	6	04	28.2	50.7	16	16
	SR818-12-06	M12X1.5	10	06	28.5	54	15.5	16
	SR818-14-04	M14X1.5	6	04	28.7	51.2	15	16
	SR818-14-06	M14X1.5	10	06	31	56.5	16	16
	SR818-16-06	M16X1.5	10	06	32	57.5	17	19
	SR818-22-08	M22X1.5	12	08	38	64	21	26

公制外螺纹60°外锥面加长 JIS METRIC MALE-BULKHEAD	型号 PART NO.	螺纹E THREAD E	软管HOSE BORE		尺寸 DIMENSIONS			
			公称内径 DN	标号DASH	B	A	C	H
<p>SR819</p>	SR819-10-04	M10X1	6	04	39.7	62.2	27	12.7
	SR819-10-04	M10X1.25	6	04	39.7	62.2	27	12.7
	SR819-10-04	M10X1.5	6	04	39.7	62.2	27	12.7
	SR819-12-04	M12X1	6	04	44.7	67.2	32	16
	SR819-12-04	M12X1.5	6	04	44.7	67.2	32	16
	SR819-12-06	M12X1.5	10	06	43.2	68.7	32	16
	SR819-14-04	M14X1.5	6	04	44.7	67.2	32	16
	SR819-14-06	M14X1.5	10	06	43.2	68.7	32	16
	SR819-16-06	M16X1.5	10	06	44.2	69.7	31	19
	SR819-18-06	M18X1.5	10	06	45.2	70.7	32	19
	SR819-20-06	M20X1.5	10	06	49.7	75.2	34.5	22
	SR819-16-08	M16X1.5	12	08	44.5	70.5	31	19
	SR819-20-08	M20X1.5	12	08	50	76	34.5	22
	SR819-22-08	M22X1.5	12	08	50	76	34.5	26

90°公制内螺纹60°外锥面 90° METRIC FEMALE 60° SEAT ANGLE	型号 PART NO.	螺纹E THREAD E	软管HOSE BORE		尺寸 DIMENSIONS			
			公称内径 DN	标号DASH	B	A	C	H
<p>SR851</p>	SR851-14-04	M14X1.5	6	04	30	52.5	37	19
	SR851-16-05	M16X1.5	8	05	33	55.5	40.5	22
	SR851-18-06	M18X1.5	10	06	35.3	60.8	43.8	24
	SR851-22-08	M22X1.5	12	08	41	67	52	27
	SR851-27-10	M27X1.5	16	10	56	84	55	32
	SR851-30-12	M30X1.5	20	12	66.2	99.2	68.5	36
	SR851-36-16	M36X2	25	16	78	118.5	76.5	41
	SR851-39-16	M39X2	25	16	76.7	117.2	74	46
	SR851-45-20	M45X2	32	20	91.5	139	85	55
	SR851-52-24	M52X2	40	24	109.4	165.9	99	60

90°公制内螺纹平面 90°METRIC FEMALE-FLAT SEAT	型号 PART NO.	螺纹E THREAD E	软管HOSE BORE		尺寸 DIMENSIONS			
			公称内径 DN	标号DASH	B	A	C	H
	SR852-14-04	M14X1.5	6	04	30	52.5	34	19
	SR852-14-05	M14X1.5	8	05	33	55.5	37	19
	SR852-16-04	M16X1.5	6	04	30	52.5	35	22
	SR852-16-05	M16X1.5	8	05	34	56.5	38	22
	SR852-16-06	M16X1.5	10	06	35.3	60.8	40.3	22
	SR852-18-05	M18X1.5	8	05	33	55.5	39	24
	SR852-18-06	M18X1.5	10	06	35.75	61.25	41.3	24
	SR852-22-08	M22X1.5	12	08	41	67	48	27
	SR852-22-10	M22X1.5	16	10	57.5	85.5	53	27
	SR852-24-08	M24X1.5	12	08	41	67	45.5	30
	SR852-27-04	M27X1.5	6	04	30	52.5	35.5	32
	SR852-27-08	M27X1.5	12	08	41	67	46	32
	SR852-27-10	M27X1.5	16	10	56	84	51	32
	SR852-30-12	M30X1.5	20	12	66.2	99.2	63.5	36
	SR852-36-16	M36X2	25	16	76.7	117.2	70	41
	SR852-39-16	M39X2	25	16	76.7	117.2	67.5	46
	SR852-42-20	M42X2	32	20	91.5	139	82.5	50
	SR852-45-20	M45X2	32	20	91.5	139	78.5	55
	SR852-52-20	M52X2	32	20	91.5	139	78.5	60
	SR852-52-24	M52X2	40	24	109.4	165.9	92	60
SR852-64-32	M64X2	50	32	130.95	202.95	113.3	75	

SR852

90°公制内螺纹24°锥带O形圈轻系列 90°METRIC FEMALE-LIGHT DUTY 24° SEAT ANGLE	型号 PART NO.	螺纹E THREAD E	软管HOSE BORE		尺寸 DIMENSIONS			
			公称内径 DN	标号DASH	B	A	C	H
	SR853-12-04	M12X1.5	6	04	30	52.5	44.5	17
	SR853-14-04	M14X1.5	6	04	30	52.5	46	19
	SR853-16-04	M16X1.5	6	04	30	52.5	46.5	22
	SR853-16-05	M16X1.5	8	05	33	55.5	49.5	22
	SR853-16-06	M16X1.5	10	06	35.3	60.8	51.8	22
	SR853-18-05	M18X1.5	8	05	33	55.5	42	22
	SR853-18-06	M18X1.5	10	06	35.3	60.8	53.3	24
	SR853-22-06	M22X1.5	10	06	35.3	60.8	47.3	27
	SR853-22-08	M22X1.5	12	08	41	67	61	27
	SR853-26-08	M26X1.5	12	08	42	68	51	32
	SR853-26-10	M26X1.5	16	10	56.5	84.5	67.5	32
	SR853-26-12	M26X1.5	20	12	65.5	98.5	77	32
	SR853-27-10	M27X1.5	16	10	56.5	84.5	67.5	32
	SR853-27-12	M27X1.5	20	12	65.5	98.5	77	32
	SR853-30-10	M30X2	16	10	56.5	84.5	57.2	36
	SR853-30-12	M30X2	20	12	65.5	98.5	80	36
	SR853-36-12	M36X2	20	12	65.5	98.5	69	41
	SR853-45-16	M45X2	25	16	76.7	117.2	75	55
	SR853-45-20	M45X2	32	20	91.5	139	88.5	55
	SR853-52-20	M52X2	32	20	91	139.5	87	60
SR853-52-24	M52X2	40	24	109.4	165.9	104	60	

SR853

90°公制内螺纹24°锥带O形圈重系列 90°METRIC FEMALE-HEAVY DUTY 24° SEAT ANGLE	型号 PART NO.	螺纹E THREAD E	软管HOSE BORE		尺寸 DIMENSIONS			
			公称内径 DN	标号DASH	B	A	C	H
	SR854-14-04	M14X1.5	6	04	30	52.5	47.5	19
	SR854-16-04	M16X1.5	6	04	30	52.5	48	22
	SR854-16-05	M16X1.5	8	05	33	55.5	51	22
	SR854-18-05	M18X1.5	8	05	33	55.5	41.5	22
	SR854-18-06	M18X1.5	10	06	35.3	60.8	52.8	24
	SR854-20-06	M20X1.5	10	06	35.8	61.3	46.3	24
	SR854-20-08	M20X1.5	12	08	41	67	61	27
	SR854-22-06	M22X1.5	10	06	35.3	60.8	46.8	27
	SR854-22-08	M22X1.5	12	08	41	67	61	27
	SR854-24-08	M24X1.5	12	08	41	67	53	30
	SR854-24-10	M24X1.5	16	10	56.5	84.5	67.5	30
	SR854-30-10	M30X2	16	10	56.5	84.5	60.5	36
	SR854-30-12	M30X2	20	12	65.5	98.5	81	36
	SR854-36-12	M36X2	20	12	66.2	99.2	70	41
	SR854-42-16	M42X2	25	16	78	118.5	77.5	50
	SR854-52-20	M52X2	32	20	93	140.5	89	60
SR854-52-24	M52X2	40	24	109.4	165.9	103	60	

**SR854**

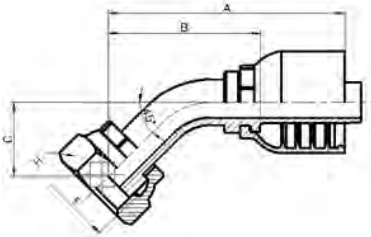
法国90°公制内螺纹24°锥带O形系列 90°METRIC FEMALE-FRENCH TYPE	型号 PART NO.	螺纹E THREAD E	软管HOSE BORE		尺寸 DIMENSIONS			
			公称内径 DN	标号DASH	B	A	C	H
	SR855-20-06	M20X1.5	10	06	33	58.5	48	26
	SR855-24-08	M24X1.5	12	08	39	65	56	29
	SR855-30-10	M30X1.5	16	10	44	72	64	35
	SR855-36-12	M36X1.5	20	12	50	83	65	44
	SR855-45-16	M45X1.5	25	16	63	103.5	77	57

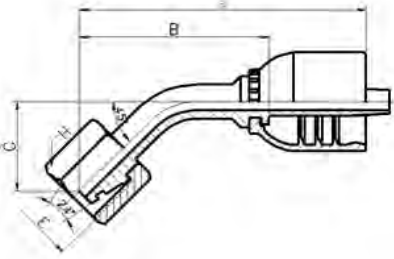
**SR855**

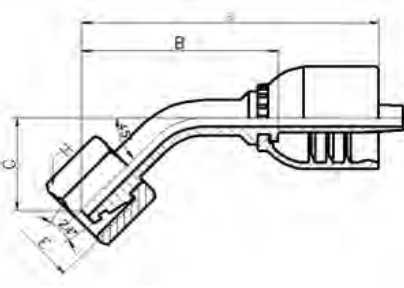
90°公制内螺纹24°锥带O形超重系列 90°METRIC FEMALE-HEAVY DUTY 24° SEAT ANGLE	型号 PART NO.	螺纹E THREAD E	软管HOSE BORE		尺寸 DIMENSIONS			
			公称内径 DN	标号DASH	B	A	C	H
	SR856-20-06	M20X1.5	10	06	32	57.5	44	26
	SR856-22-06	M22X1.5	10	06	32	57.5	47	26
	SR856-24-08	M24X1.5	12	08	39	65	53	
	SR856-30-10	M30X2	16	10	44	72	58	35
	SR856-36-12	M36X2	20	12	50	83	64	44
	SR856-42-16	M42X2	25	16	63	103.5	76	48
	SR856-52-16	M52X2	25	16	63	103.5	86	65
	SR856-52-20	M52X2	32	20	69	116.5	86	65

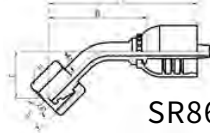
**SR856**

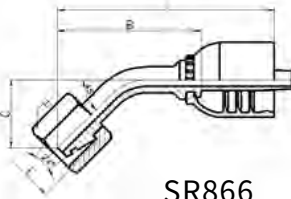
45°公制内螺纹60°外锥面 45° METRIC FEMALE 60° SEAT ANGLE	型号 PART NO.	螺纹E THREAD E	软管HOSE BORE		尺寸 DIMENSIONS			
			公称内径 DN	标号DASH	B	A	C	H
 <p>SR861</p>	SR861-14-04	M14X1.5	6	04	42.7	65.2	20.6	19
	SR861-16-05	M16X1.5	8	05	45.1	67.6	21.8	22
	SR861-18-06	M18X1.5	10	06	47.4	72.9	23.2	24
	SR861-22-08	M22X1.5	12	08	61.8	87.8	26.8	27
	SR861-27-10	M27X1.5	16	10	71.4	99.4	27.1	32
	SR861-30-12	M30X1.5	20	12	81.6	114.6	33.5	36
	SR861-39-16	M39X2	25	16	88.5	129	34.3	46
	SR861-45-20	M45X2	32	20	99.1	146.6	38.4	55
	SR861-52-24	M52X2	40	24	113.4	169.9	42.7	60

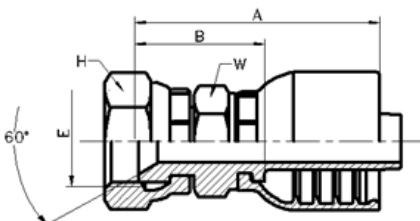
45°公制内螺纹平面 45°METRIC FEMALE-FLAT SEAT	型号 PART NO.	螺纹E THREAD E	软管HOSE BORE		尺寸 DIMENSIONS			
			公称内径 DN	标号DASH	B	A	C	H
 <p>SR862</p>	SR862-14-04	M14X1.5	6	04	40.5	63	18.5	19
	SR862-14-05	M14X1.5	8	05	42.7	65.2	19.3	19
	SR862-16-05	M16X1.5	8	05	44.4	69.9	20	22
	SR862-18-06	M18X1.5	10	06	45.7	71.2	21.4	24
	SR862-22-08	M22X1.5	12	08	58.9	84.9	24	27
	SR862-27-10	M27X1.5	16	10	68.6	96.6	24.3	32
	SR862-30-12	M30X1.5	20	12	78.1	111.1	30	36
	SR862-36-12	M36X2	20	12	75	108	27.5	41
	SR862-36-16	M36X2	25	16	85.7	126.2	31.5	41
	SR862-39-16	M39X2	25	16	83.9	124.4	29.7	46
	SR862-42-20	M42X2	32	20	97.3	144.8	36.6	50
	SR862-45-20	M45X2	32	20	94.5	142	33.8	55
	SR862-52-20	M52X2	32	20	94.5	142	33.8	60
	SR862-52-24	M52X2	40	24	108.5	165	37.7	60
	SR862-64-32	M64X2	50	32	127.8	199.8	45.6	75

45°公制内螺纹24°锥带O形圈轻系列 45°METRIC FEMALE-LIGHT DUTY 24° SEAT ANGLE	型号 PART NO.	螺纹E THREAD E	软管HOSE BORE		尺寸 DIMENSIONS			
			公称内径 DN	标号DASH	B	A	C	H
 <p>SR863</p>	SR863-14-04	M14X1.5	6	04	49	71.5	27	19
	SR863-16-05	M16X1.5	8	05	51.5	74	28.2	22
	SR863-16-06	M16X1.5	10	06	53.4	78.9	29.2	22
	SR863-18-05	M18X1.5	8	05	46.2	68.7	22.9	22
	SR863-18-06	M18X1.5	10	06	54.2	79.7	29.9	24
	SR863-22-05	M22X1.5	8	05	48.3	70.8	25	27
	SR863-22-06	M22X1.5	10	06	50.4	75.9	25.7	27
	SR863-22-08	M22X1.5	12	08	68.1	94.1	33.2	27
	SR863-26-08	M26X1.5	12	08	62	88	26.1	32
	SR863-26-10	M26X1.5	16	10	80.7	108.7	35.9	32
	SR863-26-12	M26X1.5	20	12	86.9	119.9	39.5	32
	SR863-27-10	M27X1.5	16	10	72	100	27.7	32
	SR863-27-12	M27X1.5	20	12	86.9	119.9	39.5	32
	SR863-30-10	M30X2	16	10	75.1	103.1	30.3	36
	SR863-30-12	M30X2	20	12	89.1	122.1	41.7	36
	SR863-36-12	M36X2	20	12	82	115	33.9	41
	SR863-45-20	M45X2	32	20	99.6	147.1	40.8	55
	SR863-52-20	M52X2	32	20	103	150.5	41.9	60
SR863-52-24	M52X2	40	24	117	173.5	45.8	60	

45°公制内螺纹24°锥带O形圈重系列 45°METRIC FEMALE-HEAVY DUTY 24° SEAT ANGLE	型号 PART NO.	螺纹E THREAD E	软管HOSE BORE		尺寸 DIMENSIONS			
			公称内径 DN	标号DASH	B	A	C	H
 <p style="text-align: center;"><b>SR864</b></p>	SR864-14-04	M14X1.5	6	04	50.1	72.6	28	19
	SR864-16-04	M16X1.5	6	04	50.4	72.9	28.3	22
	SR864-16-05	M16X1.5	8	05	52.2	74.7	28.9	22
	SR864-18-04	M18X1.5	6	04	43.4	65.9	21.3	22
	SR864-18-06	M18X1.5	10	06	54.3	79.8	29.6	24
	SR864-20-06	M20X1.5	10	06	49.7	75.3	25	24
	SR864-20-08	M20X1.5	12	08	67.8	93.8	32.8	27
	SR864-22-06	M22X1.5	10	06	49.6	75.1	25.3	27
	SR864-22-08	M22X1.5	12	08	68.1	94.1	33.2	27
	SR864-24-08	M24X1.5	12	08	62.5	88.5	27.5	30
	SR864-24-10	M24X1.5	16	10	80.7	108.7	35.9	30
	SR864-30-10	M30X2	16	10	75.8	103.8	31	36
	SR864-30-12	M30X2	20	12	90.5	123.5	42.4	36
	SR864-36-12	M36X2	20	12	82.7	115.7	34.6	41
	SR864-52-20	M52X2	32	20	103.4	150.9	41.2	60
SR864-52-24	M52X2	40	24	115.9	172.4	45.1	60	

法国45°公制内螺纹24°锥带O形圈系列 45°METRIC FEMALE-FRENCH TYPE	型号 PART NO.	螺纹E THREAD E	软管HOSE BORE		尺寸 DIMENSIONS			
			公称内径 DN	标号DASH	B	A	C	H
 <p style="text-align: center;"><b>SR865</b></p>	SR865-20-06	M20X1.5	10	06	49	74.5	27	24
	SR865-24-08	M24X1.5	12	08	56	82	31	30
	SR865-30-10	M30X1.5	16	10	56	84	31	36
	SR865-36-12	M36X1.5	20	12	62	95	35	41
	SR865-45-16	M45X1.5	25	16	82	122.5	42	50

45°公制内螺纹24°锥带O形圈超重系列 45°METRIC FEMALE-HEAVY DUTY 24° SEAT ANGLE	型号 PART NO.	螺纹E THREAD E	软管HOSE BORE		尺寸 DIMENSIONS			
			公称内径 DN	标号DASH	B	A	C	H
 <p style="text-align: center;"><b>SR866</b></p>	SR866-20-06	M20X1.5	10	06	46	71.5	24	24
	SR866-22-06	M22X1.5	10	06	48	73.5	26	30
	SR866-24-08	M24X1.5	12	08	50	76	29	30
	SR866-30-10	M30X2	16	10	58	86	32	36
	SR866-36-12	M36X2	20	12	62	95	34	36
	SR866-42-16	M42X2	25	16	71	111.5	40	50
	SR866-52-16	M52X2	25	16	90	130.5	49	50
	SR866-52-20	M52X2	32	20	90	137.5	49	60

日本公制内螺纹60°内锥面 JIS METRIC FEMALE 60° SEAT	型号 PART NO.	螺纹E THREAD E	软管HOSE BORE		尺寸 DIMENSIONS			
			公称内径 DN	标号DASH	B	A	C	H
 <p>SR870</p>	SR870-12-04	M12X1.5	6	04	20	42.5	17	17
	SR870-14-04	M14X1.5	6	04	21	43.5	19	19
	SR870-14-06	M14X1.5	10	06	21	46.5	19	19
	SR870-16-04	M16X1.5	6	04	24	46.5	22	22
	SR870-16-05	M16X1.5	8	05	24	46.5	22	22
	SR870-16-06	M16X1.5	10	06	24	49.5	22	24
	SR870-18-06	M18X1.5	10	06	25	50.5	24	24
	SR870-18-08	M18X1.5	12	08	24.5	50.5	24	27
	SR870-20-08	M20X1.5	12	08	28.5	54.5	27	27
	SR870-22-08	M22X1.5	12	08	25.5	51.5	27	27
	SR870-24-08	M24X1.5	12	08	27.5	53.5	32	32
	SR870-24-10	M24X1.5	16	10	28.5	56.5	32	32
	SR870-27-10	M27X1.5	16	10	28.5	56.5	32	32
	SR870-30-12	M30X1.5	20	12	28.5	61.5	36	36
	SR870-33-12	M33X1.5	20	12	31	64	41	41
	SR870-33-16	M36X1.5	25	16	32	72.5	41	41
SR870-36-20	M36X1.5	32	20	35.5	83	46	46	
SR870-42-24	M42X1.5	40	24	36	92.5	55	55	

公制外螺纹O型圈密封 METRIC MALE WITH 'O' RING GROOVE	型号 PART NO.	螺纹E THREAD E	软管HOSE BORE		尺寸 DIMENSIONS			
			公称内径 DN	标号DASH	B	A	C	H
 <p>SR880</p>	SR880-32-12	M30X1.5	20	12	33.5	66.5	14	32
	SR880-40-16	M39X1.5	25	16	39	79.5	16	41
	SR880-45-20	M45X1.5	32	20	44.5	92	20	46

# SC系列

METRIC FEMALE 24° CONE O-RING L.T. ISO 8434-1 -- DIN 3865	型号 PART NO.	螺纹T THREAD T	软管HOSE BORE		尺寸 DIMENSIONS		
			公称内径DN	标号DASH	A	B	H
				SC803-14-04	M14x1.5	6	-4
	SC803-14-04L	M14x1.5	6	-4	46	25	17
	SC803-16-05	M16x1.5	8	-5	43	20	19
	SC803-16-05L	M16x1.5	8	-5	48	25	19
	SC803-18-06	M18x1.5	10	-6	47	21	22
	SC803-18-06L	M18x1.5	10	-6	53	27	22
	SC803-22-08	M22x1.5	12	-8	54	25.5	27
	SC803-22-08L	M22x1.5	12	-8	59	30.5	27
	SC803-26-10	M26x1.5	16	-10	57	25.5	32
	SC803-26-10L	M26x1.5	16	-10	63	32	32
	SC803-30-12	M30x2	20	-12	63	27.5	36
	SC803-30-12L	M30x2	20	-12	71	35	36
	SC803-36-16	M36x2	25	-16	71	29	41
	SC803-36-16L	M36x2	25	-16	79	36.5	41
	SC803-45-20	M45x2	32	-20	86	38	50
	SC803-52-24	M52x2	40	-24	102	45	60

**SC803**

90° METRIC FEMALE 24° CONE O-RING L.T. ISO 8434-1 -- DIN 3865	型号 PART NO.	螺纹T THREAD T	软管HOSE BORE		尺寸 DIMENSIONS			
			公称内径DN	标号DASH	A	B	E	H
				SC853-14-04	M14x1.5	6	-4	55
	SC853-16-05	M16x1.5	8	-5	55	32	41	19
	SC853-18-06	M18x1.5	10	-6	64	38	44	22
	SC853-22-08	M22x1.5	12	-8	77	49	53	27
	SC853-26-10	M26x1.5	16	-10	85	54	58	32
	SC853-30-12	M30x2	20	-12	98	62	67	36
	SC853-36-16	M36x2	25	-16	119	77	77	41
	SC853-45-20	M45x2	32	-20	143	96	85	50
	SC853-52-24	M52x2	40	-24	167	110	105	60

**SC853**

BSPP FEMALE 60° CONE ISO 8434-6	型号 PART NO.	螺纹T THREAD T	软管HOSE BORE		尺寸 DIMENSIONS		
			公称内径DN	标号DASH	A	B	H
				SC001-04-04	G1/4x19	6	-4
	SC001-06-05	G3/8x19	8	-5	42	19.5	22
	SC001-06-06	G3/8x19	10	-6	46	20	22
	SC001-08-08	G1/2x14	12	-8	51	22.5	27
	SC001-10-10	G5/8x14	16	-10	56	25.3	30
	SC001-12-12	G3/4x14	20	-12	61	25	32
	SC001-16-16	G1x11	25	-16	70	27.8	41
	SC001-20-20	G1-1/4x11	32	-20	84	36	50
	SC001-24-24	G1-1/2x11	40	-24	92	35.5	55

**SC001**

90° BSPP FEMALE 60° CONE ISO 8434-6	型号 PART NO.	螺纹T THREAD T	软管HOSE BORE		尺寸 DIMENSIONS			
			公称内径DN	标号DASH	A	B	E	H
				SC051-04-04	G1/4x19	6	-4	53
	SC051-06-05	G3/8x19	8	-5	55	32.5	41	22
	SC051-06-06	G3/8x19	10	-6	64	38	44	22
	SC051-08-08	G1/2x14	12	-8	76	48	53	27
	SC051-10-10	G5/8x14	16	-10	86	55	59	30
	SC051-12-12	G3/4x14	20	-12	98	62	63.5	32
	SC051-16-16	G1x11	25	-16	118	75.5	74	41
	SC051-20-20	G1-1/4x11	32	-20	142	94.5	92	50
	SC051-24-24	G1-1/2x11	40	-24	165	108.5	105	55

**SC051**

# SE 系列

<b>BSPF FEMALE 60° CONE</b> ISO 8434-6	型号 PART NO.	螺纹 T THREAD T	软管 HOSE BORE		尺寸 DIMENSIONS		
			公称内径 DN	标号 DASH	A	B	H
<p>SE001</p>	SE001-12-12	G3/4x14	20	-12	61	25	32
	SE001-16-16	G1x11	25	-16	70	27.8	41
	SE001-20-20	G1-1/4x11	32	-20	84	36	50
	SE001-24-24	G1-1/2x11	40	-24	92	35.5	55

<b>90° BSPF FEMALE 60° CONE</b> ISO 8434-6	型号 PART NO.	螺纹 T THREAD T	软管 HOSE BORE		尺寸 DIMENSIONS			
			公称内径 DN	标号 DASH	A	B	E	H
<p>SE051</p>	SE051-12-12	G3/4x14	20	-12	98	62	63.5	32
	SE051-16-16	G1x11	25	-16	118	75.5	74	41
	SE051-20-20	G1-1/4x11	32	-20	142	94.5	92	50
	SE051-24-24	G1-1/2x11	40	-24	165	108.5	105	55

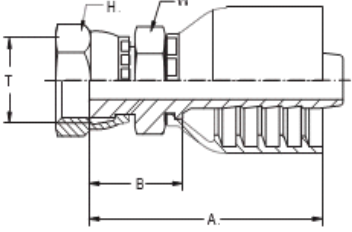
<b>ORFS FEMALE FLAT SEAT</b> ISO 8434-3--SAE J1453	型号 PART NO.	螺纹 T THREAD T	软管 HOSE BORE		尺寸 DIMENSIONS			
			公称内径 DN	标号 DASH	A	B	W	H
<p>SE006</p>	SE006-12-12	1-3/16x12	20	-12	67	31	30	36
	SE006-16-16	1-7/16x12	25	-16	67	24.5	36	41
	SE006-20-20	1-11/16x12	32	-20	89	41.5	41	50
	SE006-24-24	2x12	40	-24	96	39.5	50	60

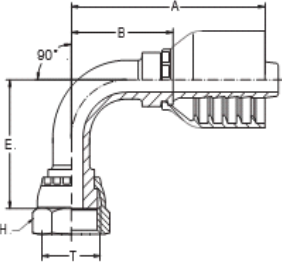
90°ORFS FEMALE FLAT SEAT ISO 8434-3--SAE J1453	型号 PART NO.	螺纹T THREAD T	软管HOSE BORE		尺寸 DIMENSIONS			
			公称内径DN	标号DASH	A	B	E	H
<p>SE056</p>	SE056-12-12	1-3/16x12	20	-12	96	60	58	36
	SE056-16-16	1-7/16x12	25	-16	119	76.5	69	41
	SE056-20-20	1-11/16x12	32	-20	143	95	80	50
	SE056-24-24	2x12	40	-24	166	109.5	93	60

SAE FLANGE 3000 PSI CONE 61 SAE J518	型号 PART NO.	螺纹T THREAD T	软管HOSE BORE		尺寸 DIMENSIONS		
			公称内径DN	标号DASH	A	B	F
<p>SE023</p>	SE023-12-12	3/4	20	-12	84	48	38
	SE023-16-16	1	25	-16	94	52	45
	SE023-20-20	1-1/4	32	-20	106	58	51
	SE023-24-24	1-1/2	40	-24	125	68	60

90°SAE FLANGE 3000 PSI CONE 61 SAE J518	型号 PART NO.	螺纹T THREAD T	软管HOSE BORE		尺寸 DIMENSIONS			
			公称内径DN	标号DASH	A	B	E	F
<p>SE059</p>	SE059-12-12	3/4	20	-12	92	56	60	38
	SE059-16-16	1	25	-16	118	75.5	69	45
	SE059-20-20	1-1/4	32	-20	142	94.5	79	51
	SE059-24-24	1-1/2	40	-24	164	107.5	94	60
	SE059-32-32	2	50	-32	201	142	110	71

# ST 系列

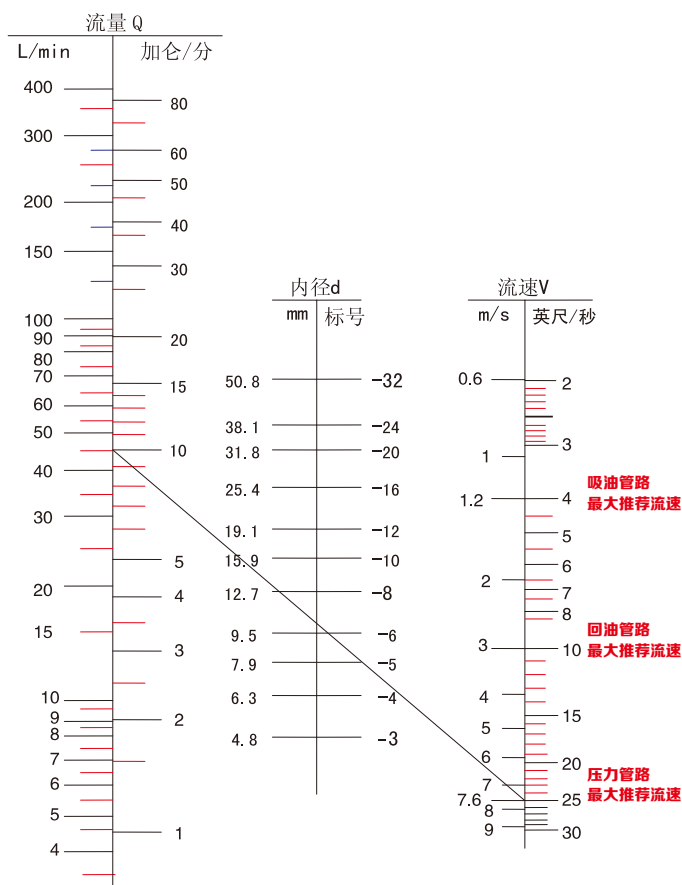
ORFS FEMALE FLAT STAT ISO 8434-3--SAE J1453	型号 PART NO.	螺纹T THREAD T	软管HOST BORE		尺寸 DIMENSIONS			
			公称内径DN	标号DASH	A	B	W	H
 <p>ST006</p>	ST006-04-04	9/16x18	6	-4	50	27.5	14	17
	ST006-06-05	11x16x16	8	-5	42	19.5	17	22
	ST006-06-06	11/16x16	10	-6	54	28	17	22
	ST006-08-08	13/16x16	12	-8	64	36	19	24
	ST006-10-10	1x14	16	-10	72	41	24	30
	ST006-12-12	1-3/16x12	20	-12	67	31	30	36
	ST006-16-16	1-7/16x12	25	-16	67	24.5	36	41
	ST006-20-20	1-11/16x12	32	-20	89	41.5	41	50
	ST006-24-24	2x12	40	-24	96	39.5	50	60

90°ORFS FEMALE FLAT STAT ISO 8434-3--SAE J1453	型号 PART NO.	螺纹T THREAD T	软管HOST BORE		尺寸 DIMENSIONS			
			公称内径DN	标号DASH	A	B	E	H
 <p>ST056</p>	ST056-04-04	9/16x18	6	-4	52	29.5	28.5	17
	ST056-06-05	11x16x16	8	-5	55	32.5	35	22
	ST056-06-06	11/16x16	10	-6	63	37.5	38	22
	ST056-08-08	13/16x16	12	-8	76	48	45	24
	ST056-10-10	1x14	16	-10	85	54	50.5	30
	ST056-12-12	1-3/16x12	20	-12	96	60	58	36
	ST056-16-16	1-7/16x12	25	-16	119	76.5	69	41
	ST056-20-20	1-11/16x12	32	-20	143	95	80	50
	ST056-24-24	2x12	40	-24	166	109.5	93	60

SAE FLANGE 3000 PSI CONE 61 SAE J518	型号 PART NO.	螺纹T THREAD T	软管HOST BORE		尺寸 DIMENSIONS		
			公称内径DN	标号DASH	A	B	F
 <p>ST023</p>	ST023-08-08	1/2	12	-8	74	46	30
	ST023-12-12	3/4	20	-12	84	48	38
	ST023-16-16	1	25	-16	94	52	45
	ST023-20-20	1-1/4	32	-20	106	58	51
	ST023-24-24	1-1/2	40	-24	125	68	60
	ST023-32-32	2	50	-32	138	79	71

45°SAE FLANGE 3000 PSI CONE 61 SAE J518	型号 PART NO.	螺纹T THREAD T	软管HOST BORE		尺寸 DIMENSIONS			
			公称内径DN	标号DASH	A	B	E	F
<p><b>ST068</b></p>	ST068-08-08	1/2	12	-8	90	62	24	30
	ST068-12-12	3/4	20	-12	114	78	30	38
	ST068-16-16	1	25	-16	130	88	30	45
	ST068-20-20	1-1/4	32	-20	150	102	35	51
	ST068-24-24	1-1/2	40	-24	172	115	40	60
	ST068-32-32	2	50	-32	205	146	43	71

90°SAE FLANGE 3000 PSI CONE 61 SAE J518	型号 PART NO.	螺纹T THREAD T	软管HOST BORE		尺寸 DIMENSIONS			
			公称内径DN	标号DASH	A	B	E	F
<p><b>ST059</b></p>	ST059-08-08	1/2	12	-8	76	48	49	30
	ST059-12-12	3/4	20	-12	92	56	60	38
	ST059-16-16	1	25	-16	118	75.5	69	45
	ST059-20-20	1-1/4	32	-20	142	94.5	79	51
	ST059-24-24	1-1/2	40	-24	164	107.5	94	60
	ST059-32-32	2	50	-32	201	142	110	71



### 软管内径与流量、流速关系图

根据下面的图表可以帮助快速选择软管的规格

例如：流量为每分钟 45.5 升 (L/ min)，在推荐流速下的压力管的规格可如下确定：

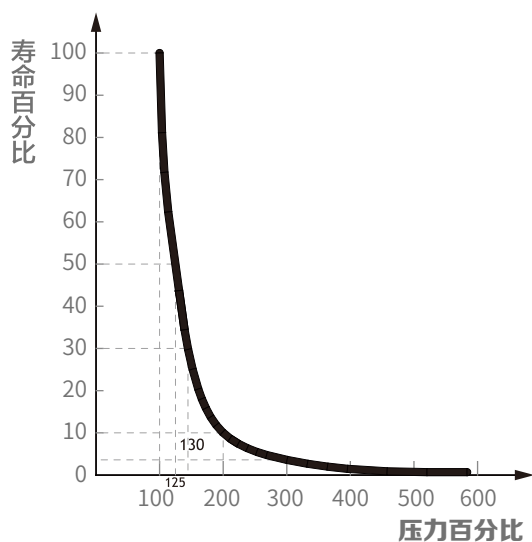
在左边流量表和右边流速表上找到相应的点，两点连线在中间内径表上的交点，即是所需规格 (-8) 此方法可同样用于吸油和回油管路，只是推荐流速作相应的变动。

\* 推荐流速的使用条件为最大粘度 315S.S.U. ( 38°C ) 的液压油 (在室温 18°C ~ 68°C)。

### 软管实际工作压力与软管寿命的关系图

从左图可以看出，当实际工作压力为建议最大工作压力的 1.25 倍时，起寿命仅为正常时的一半

$$\text{压力百分比} = \frac{\text{实际工作压力}}{\text{建议最大工作压力}} \%$$



### 软管总成的储存要求

- 软管总成应该储存在 0~35°C 之间的温度范围内，储存期间，产品的温度不得超过 50°C
- 储存区不得停放能产生臭氧的装置。如高压电气装置，汞蒸气灯、电动机或其他能产生电火花或放电的装置。
- 不得与腐蚀性产品放在一起或暴露在这些产品的挥发气体中。
- 应远离热源和能产生电场和磁场的设备。
- 应避免与尖锐的物体或地面接触。
- 应避免阳光或强烈人造光源直射。
- 应平放，堆叠不能很高
- 应防止不受啮齿动物的侵害
- 应遵守先进先出的原则。

## 软管内层、接头材质与化学物质的相容性表

E=excellent 优秀的 G=good 好的 C=conditional 限定条件下使用的 U=unsatisfactory 不适用的		三元乙丙 橡胶 EPDM	合成橡胶 Synthetic Rubber	铁氟龙 Teflon	热塑性弹性体 Thermoplastic Elastomer	钢 Steel	黄铜 Brass	不锈钢 Stainless Steel
Fluid	流体	Hose			软管	金属 Metal		
acetaldehyde	乙醛	E	U	E	G	G	E	E
acetic acid , glacial	冰醋酸	E	U	E	C	U	U	C
acetic acid, 10%	乙酸 ,10%	C	U	E	C	U	U	C
acetone	丙酮	E	U	E	G	E	E	E
acetyl acetone	乙酰丙酮	E	U	E	G	U	C	C
acetyl chloride	乙酰氯	U	U	E	U	C	C	C
acetylene	乙炔	E	U	E	G	E	E	E
air wet	湿空气	E	E	E	C	U	G	E
aluminum chloride	氯化铝	E	E	E	E	U	U	U
aluminum fluoride	氟化铝	E	E	E	E	U	U	U
aluminum nitrate	硝酸铝	E	E	E	E	U	U	C
aluminum sulfate	硫酸铝	E	E	E	G	U	C	E
alums	明矾	E	E	E	E	U	C	E
ammonia, anhydrous	无水氨	U	U	G	U	E	U	E
ammonia, aqueous	氨水	E	U	G	U	E	U	E
ammonia, cold	冷氨水	E	U	G	U	E	U	E
ammonia, hot	热氨水	E	U	G	U	E	U	E
ammonium carbonate	碳酸铵	E	U	E	C	C	U	C
ammonium chloride	氯化铵	E	E	E	C	U	U	C
ammonium hydroxide	氢氧化铵	E	C	E	U	G	U	C
ammonium nitrate	硝酸铵	E	G	E	C	G	U	G
ammonium phosphate	磷酸铵	E	E	E	C	U	C	G
ammonium sulfate / sulfide	硫酸铵 , 硫化铵	E	E	E	C	U	U	G
amyl acetate	乙酸戊酯, 香蕉油	E	U	E	U	E	E	E
amyl alcohol	戊醇	E	G	E	E	G	G	E
aniline dyes	苯胺染料	E	U	E	U	U	C	G
aniline, aniline oil	苯胺	E	U	E	U	E	U	E
arsenic acid	砷酸	E	E	E	G	U	U	G
asphalt	沥青	E	C	E	G	E	G	E
barium chloride	氯化钡	E	E	E	C	U	G	G
barium hydroxide	氢氧化钡	E	E	E	G	G	U	G
barium sulfide	硫化钡	E	E	E	C	C	U	G
benzene,A97benzol	苯	U	U	E	C	G	E	E
benzin	石油精	U	G	E	C	E	E	E
benzoic acid	苯甲酸	U	U	E	C	U	G	G
benzyl alcohol	苯甲醇	E	U	E	C	E	G	E
borax	硼砂	E	G	E	G	E	E	E
boric acid	硼酸	E	G	E	G	U	G	C
brine	浓盐水	E	G	E	C	U	G	G
bromine	溴	U	U	E	U	U	C	U

E=excellent 优秀的 G=good 好的 C=conditional 限定条件下使用的 U=unsatisfactory 不适用的		三元乙丙 橡胶 EPDM	合成橡胶 Synthetic Rubber	铁氟龙 Teflon	热塑性弹性体 Thermoplastic Elastomer	钢 Steel	黄铜 Brass	不锈钢 Stainless Steel
Fluid	流体	Hose 软管			Metal 金属			
butyl alcohol	丁醇	E	E	E	G	G	G	G
butyl stearate	硬脂酸丁酯	U	U	E	-	G	G	G
butylene	丁烯	U	U	E	-	E	E	E
butyraldehyde	丁醛	E	U	E	-	E	E	E
calcium acetate	醋酸钙	E	G	E	C	G	G	G
calcium bisulfate	硫酸氢钙	U	E	E	G	U	C	C
calcium chloride	氯化钙	E	E	E	E	G	G	G
calcium hydroxide	氢氧化钙	E	E	E	C	G	G	G
calcium hypochlorite	次氯酸钙	E	U	E	C	U	G	C
calcium nitrate	硝酸钙	E	E	E	E	G	G	G
cane sugar liquors	蔗糖汁	E	E	E	E	E	G	E
carbolic acid	石碳酸, 苯芬	E	U	E	U	U	E	E
carbon dioxide	二氧化碳	E	G	E	E	E	E	E
carbon disulfide	二硫化碳	U	U	E	C	G	G	G
carbon monoxide	一氧化碳	E	G	E	E	E	E	E
carbon tetrachloride	四氯化碳	U	U	E	U	U	G	G
carbonic acid	碳酸	E	G	E	C	U	C	E
castor oil	蓖麻油	E	E	E	G	E	E	E
cellosolve acetate	乙酸溶纤剂	E	U	E	U	U	U	E
china wood oil (tung oil)	桐油	U	G	E	C	E	G	E
chlorine	氯	U	U	U	U	C	C	C
chloroacetic acid	氯乙酸	E	U	E	U	U	U	U
chloroacetone	氯丙酮	E	U	E	U	G	G	G
chlorobenzene	氯苯	U	U	E	U	G	G	G
chloroform	氯仿	U	U	E	U	G	G	G
chlorsulfonic acid	氯磺酸	U	U	E	U	G	U	G
chrome plating solution	镀铬溶液	E	U	E	-	C	U	U
chromic acid	铬酸	E	U	E	-	C	U	U
citric acid	柠檬酸	E	E	E	C	C	C	C
copper chloride	氯化铜	E	E	E	E	U	U	U
copper cyanide	氰化铜	E	E	E	-	E	U	G
copper sulfate	硫酸铜	E	E	E	G	U	C	G
cotton seed oil	棉子油	U	G	E	E	E	E	E
creosote (coal tar)	煤焦油	U	C	E	U	E	C	E
crude oil	原油	U	G	E	C	G	U	G
cyclohexanone	环己酮	E	U	E	G	E	E	E
detergent / Water solution	清洁剂水溶液	E	E	E	C	G	E	E
dibenzyl ether	二苄醚	E	U	E	-	G	G	G
diesel oil	柴油	U	C	E	C	E	E	E
ethyl acetate	乙酸乙酯	E	U	E	C	E	E	E
ethyl alcohol (ethanol)	乙醇	E	E	E	C	E	E	E
ethyl benzene	乙苯	E	U	E		E	G	G
ethyl cellulose	乙基纤维素	E	G	E	C	E	G	G
ethyl chloride	氯乙烷	U	U	E	U	E	E	E
ethylene dichloride	二氯乙烯	E	U	E	U	G	C	G
ethylene glycol	亚乙基二醇	E	E	E	C	E	G	E

E=excellent 优秀的 G=good 好的 C=conditional 限定条件下使用的 U=unsatisfactory 不适用的		三元乙丙 橡胶 EPDM	合成橡胶 Synthetic Rubber	铁氟龙 Teflon	热塑性弹性体 Thermoplastic Elastomer	钢 Steel	黄铜 Brass	不锈钢 Stainless Steel
Fluid	流体	Hose		软管	金属 Metal			
ferric chloride	氯化铁	E	G	E	-	U	U	U
ferric nitrate	硝酸铁	E	E	E	C	U	U	G
ferric sulfate	硫酸铁	E	G	E	C	U	U	E
formaldehyde	甲醛	E	C	E	C	E	E	E
formic acid	甲酸	E	C	E	U	U	C	C
fuel oil	燃料油	U	G	E	E	E	E	E
furfural	糠醛	E	C	E	-	G	G	G
gasohol	酒精汽油混合燃料	U	U	E	G	E	E	E
gasoline	汽油	U	C	E	E	E	E	E
glycerine / glycerol	丙三醇, 甘油	E	E	E	E	E	G	E
helium	氦	E	C	G	C	E	E	E
heptane	庚烷	U	G	E	E	E	E	E
hexane	己烷	U	G	E	E	E	E	E
hydraulic oils	液压油							
phos. Ester / petroleum blend	石油混合物	-	U	E	C	E	E	E
silicone oils	硅油	E	E	E	E	E	E	E
straight petroleum base	石油基	U	E	E	E	E	E	E
straight phosphate ester	磷酸酯	E	U	E	C	E	E	E
water glycol	乙二醇	E	E	E	C	E	E	E
water petroleum emulsion	油水乳液	U	G	E	C	C	E	E
hydrobromic acid	氢溴酸, 溴化氢	E	U	E	U	E	U	E
hydrochloric acid	盐酸	C	U	E	U	U	U	U
hydrocyanic acid	氢氰酸	E	C	E	-	E	E	G
hydrofluoric acid	氢氟酸	C	U	E	U	U	U	U
hydrogen	氢	E	C	C	C	E	E	E
hydrogen peroxide	过氧化氢	C	G	E	G	U	U	G
hydrogen sulfide dry	干的硫化氢	E	U	C	C	E	G	G
isooctane	异辛烷	U	G	E	E	E	E	E
isopropyl alcohol	异丙醇	E	G	E	C	E	E	E
isopropyl ether	异丙醚	U	C	E	-	G	G	G
kerosene	煤油	U	C	E	G	E	E	E
lacquer / lacquer solvents	真漆 / 漆用溶剂	U	U	E	C	U	E	E
linseed oil	亚麻籽油	U	G	E	G	E	E	E
magnesium chloride	氯化镁	E	E	E	C	E	C	C
magnesium hydroxide	氢氧化镁	E	G	E	C	E	G	E
magnesium sulfate	硫酸镁	E	E	E	C	E	E	E
maleic acid	马来酸	E	U	E	C	E	G	G
maleic anhydride	顺丁烯二酸酐	U	U	E	C	G	U	E
malic acid	苹果酸, 羟基丁二酸	U	G	E	-	U	-	E
mercuric chloride	氯化汞	E	E	E	E	U	U	U
mercury	汞	E	E	E	E	E	U	E
methanol	甲醇	E	G	E	C	G	G	E
methyl bromide	甲基溴吗啡	U	U	E	U	E	E	G
methyl butyl ketone	甲基丁基酮	E	U	E	C	E	E	E
methyl chloride	氯甲烷	U	U	E	U	E	E	E
methyl ethyl ketone	甲基乙基酮	E	U	E	C	G	G	G
methyl isobutyl ketone	甲基异丁酮	G	U	E	U	G	G	G

E=excellent 优秀的 G=good 好的 C=conditional 限定条件下使用的 U=unsatisfactory 不适用的		三元乙丙 橡胶 EPDM	合成橡胶 Synthetic Rubber	铁氟龙 Teflon	热塑性弹性体 Thermoplastic Elastomer	钢 Steel	黄铜 Brass	不锈钢 Stainless Steel
Fluid	流体	Hose			软管	金属		Metal
methyl isopropyl ketone	甲基异丙酮	G	U	E	U	G	G	G
methylene chloride	二氯甲烷	G	U	E	U	G	G	G
mineral oils	矿物油	U	E	E	G	E	E	E
naphtha	石脑油	U	U	E	G	-	-	-
naphthalene	萘	U	U	E	G	E	G	E
natural gas	天然气	U	C	U	C	G	G	G
nickel acetate	醋酸镍	E	U	E	U	G	C	E
nickel chloride	氯化镍	E	G	E	U	U	U	G
nickel sulfate	硫酸镍	E	E	E	U	U	G	G
nitric acid, over 10%	硝酸, 超过 10%	U	U	E	U	U	U	E
nitric acid, to 10%	硝酸, 最高 10%	U	U	E	C	U	U	E
nitrobenzene	硝基苯	E	U	E	U	E	G	E
nitrogen	氮	E	E	E	E	E	E	E
octyl alcohol	辛醇	E	E	E	E	E	E	E
Oleic acid	油酸	U	U	E	G	C	E	G
oleum (fuming sulfuric acid)	发烟硫酸	U	U	E	U	G	U	G
oxalic acid	草酸	E	G	E	C	U	C	C
oxygen	氧气	U	U	U	U	G	G	G
palmitic acid	十六酸	E	G	E	E	G	-	E
para-dichlorobenzene	对二氯苯	U	U	E	-	G	G	G
pentane	戊烷	U	E	E	G	G	G	G
perchloric acid	高氯酸	E	C	E	U	U	U	U
perchloroethylene	全氯乙烯	U	U	E	U	C	G	G
phenol (carbolic acid)	苯酚	U	U	E	U	U	E	E
phosphoric acid	磷酸	E	U	E	U	U	E	E
phosphorous trichloride	三氯化磷	E	U	E	U	C	U	C
potassium acetate	醋酸钾	E	G	E	-	C	G	C
potassium chloride	氯化钾	E	E	E	E	E	C	E
potassium cyanide	氰化钾	E	E	E	E	C	U	G
potassium dichromate	重铬酸钾	E	E	E	E	C	C	C
potassium hydroxide (over 10%)	氢氧化钾 (超过 10%)	E	C	E	U	G	G	G
potassium hydroxide (to 10%)	氢氧化钾 (最高 10%)	E	G	E	C	G	G	G
potassium nitrate	硝酸钾	E	E	E	E	G	G	E
potassium sulfate	硫酸钾	E	E	E	E	-	-	-
propane	丙烷	U	C	-	-	E	E	E
propyl acetate	乙酸丙酯	E	U	E	-	E	-	E
propylene	丙烯	U	U	E	-	E	E	E
refrigerant R-12	制冷剂 R-12	U	C		G	E	E	E
refrigerant R-13	制冷剂 R-13	U	C		G	E	E	E
refrigerant R-22	制冷剂 R-22	U	U	C	U	E	E	E
sewage	污水	E	E	E	E	G	G	G
soap (water solutions)	肥皂水	E	E	E	C	E	E	E
sodium acetate	醋酸钠	E	G	E	-	E	E	G
sodium bicarbonate	碳酸氢钠	E	E	E	E	G	G	E
sodium borate	四硼酸钠	E	E	E	E	E	E	E
sodium carbonate	碳酸钠	E	E	E	E	E	G	E

E=excellent 优秀的 G=good 好的 C=conditional 限定条件下使用的 U=unsatisfactory 不适用的		三元乙丙 橡胶 EPDM	合成橡胶 Synthetic Rubber	铁氟龙 Teflon	热塑性弹性体 Thermoplastic Elastomer	钢 Steel	黄铜 Brass	不锈钢 Stainless Steel
Fluid	流体	Hose		软管	金属 Metal			
sodium chloride	氯化钠	E	E	E	E	U	C	C
sodium cyanide	氰化钠	E	E	E	E	E	-	C
sodium hydroxide (over 10%)	氢氧化钠 (超过 10%)	E	U	E	C	C	C	C
sodium hydroxide (to 10%)	氢氧化钠 (最高 10%)	E	C	E	G	C	G	C
sodium hypochlorite	次氯酸钠	C	C	E	C	U	U	U
sodium metaphosphate	偏磷酸钠	E	E	E	E	E	G	G
sodium nitrate	硝酸钠	E	G	E	E	E	C	E
sodium perborate	高硼酸钠	E	G	E	-	C	U	C
sodium peroxide	过氧化钠	E	G	E	-	U	U	C
sodium phosphates	磷酸钠	E	E	E	E	U	E	G
sodium silicate	硅酸钠	E	E	E	E	E	E	E
sodium sulfate	硫酸钠	E	E	E	E	G	G	G
sodium thiosulfate	硫代硫酸钠	E	G	E	E	U	U	C
soy bean oil	豆油	U	G	E	G	E	E	E
stannic chloride	氯化锡	E	E	E	C	U	U	U
steam (up to 388 °F )	水蒸汽 (最高 388 °F)	E	U	E	U	E	E	E
stearic acid	硬脂酸	E	G	E	G	C	C	E
styrene	苯乙烯	U	U	E	U	E	E	E
sulfur	硫	E	C	E	G	E	U	G
sulfur chloride	氯化硫	U	U	E	-	G	-	G
sulfur dioxide	二氧化硫	E	U	E	U	E	G	G
sulfur trioxide	三氧化硫	E	U	E	U	G	C	G
sulfuric acid (over 10%)	硫酸 (超过 10%)	U	U	E	U	C	C	U
sulfuric acid (to 10%)	硫酸 (最高 10%)	E	U	E	U	U	G	C
sulfurous acid	亚硫酸	E	C	E	U	U	C	C
tannic acid	丹宁酸	E	E	E	G	E	E	E
tar (bituminous)	柏油	U	C	E	G	E	G	E
tartaric acid	酒石酸	E	G	E	G	U	C	C
tertiary butyl alcohol	叔丁醇	E	G	E	G	G	G	G
titanium tetrachloride	四氯化钛	U	U	E	-	E	U	G
toluene (toluol)	甲苯	U	U	E	U	E	E	E
trichlorethylene	三氯乙烯	E	U	E	U	E	G	E
tricresyl phosphate	磷酸三(邻甲苯酯)	E	U	E	U	E	-	C
triethanolamine	三乙醇胺	E	C	E	U	E	U	E
tung oil	桐油	U	G	E	C	E	G	E
turpentine	松节油	U	C	E	G	G	G	G
varnish	清漆	U	C	E	G	E	G	E
vinyl chloride	氯乙烯	U	U	E	U	E	U	C
water (+151 °F to +200 °F)	水 (151 °F到 200 °F)	E	G	E	U	C	G	E
water (+201 °F to +350 °F)	水 (201 °F到 350 °F)	E	U	E	U	C	G	E
water (to +150 °F)	水(最高150°F)	E	E	E	E	C	G	E
xylene	二甲苯	U	U	E	C	E	E	E
zinc chloride	氯化锌	E	E	E	E	E	U	U
zinc sulfate	硫酸锌	E	E	E	-	U	C	G





双威贸易（上海）有限公司 (SUNFLEX 中国)  
SUNWAY TRADING (SHANGHAI) PTE. LTD.

地址：上海市浦东新区康桥镇康桥路868号 电话：+86-21-6806 6662 / 6806 6669  
传真：+86-21-6806 6981 邮编：201315 网址：WWW.CNSUNFLEX.COM